



Vlada Republike Hrvatske
Ured za udruge

**Izvješće o dodijeljenim financijskim potporama
za projekte i programe organizacija civilnog društva u
2009. godini**

Zagreb, travanj 2010.

Naziv dokumenta	Izvešće o dodijeljenim financijskim potporama za projekte i programe organizacija civilnoga društva u 2009. godini
Verzija dokumenta	V 2.0
Vrsta dokumenta	Izvešće
Datum dokumenta	travanj 2010.
Status dokumenta	Prijedlog
Stvaratelj dokumenta	Vlada Republike Hrvatske, Ured za udruge
Svrha dokumenta	Prijedlog Izvešća Vladi Republike Hrvatske o dodijeljenim financijskim potporama za projekte i programe organizacija civilnoga društva iz javnih izvora na nacionalnoj razini u 2009. godini

Izješće o dodijeljenim financijskim potporama za projekte i programe organizacija civilnoga društva u 2009. godini

Uvodne napomene

Ured za udruge Vlade Republike Hrvatske svim je tijelima državne uprave, uredima Vlade Republike Hrvatske i drugim javnim institucijama davateljima financijskih potpora dostavio *Završni godišnji upitnik za tijela državne uprave o postupcima i rezultatima odobrenih financijskih i nefinancijskih potpora dodijeljenih programima i projektima organizacija civilnoga društva u 2009. godini* kao i obrazac *Detaljno izješće o dodijeljenim financijskim potporama projektima i programima organizacija civilnoga društva u 2009. godini*, s ciljem prikupljanja podataka o financiranju organizacija civilnoga društva iz javnih izvora u 2009. godini.

Upitnik se sastojao od 29 pitanja čija je svrha, između ostalog, bila procjena stupnja usklađenosti postupaka i načela odobravanja financijskih i nefinancijskih potpora među pojedinim institucijama s *Kodeksom pozitivne prakse, standarda i mjerila za ostvarivanje financijske potpore programima i projektima udruga* (NN 16/2007), te stvaranje podloge za prijedloge poboljšanja na tom području. Svrha obrasca *Detaljno izješće o dodijeljenim financijskim potporama projektima i programima organizacija civilnoga društva u 2009. godini* bila je pružiti detaljniji uvid u (su)financirane programe i projekte organizacija civilnoga društva u 2009. godini, korisnike, aktivnosti i područja dodjele financijskih potpora.

Oba dokumenta popunjavala su se na razini tijela državne uprave, zbirno za sve financijske i nefinancijske potpore koje su pojedine ustrojstvene jedinice (uprave i/ili odjeli) dodijelile programima i projektima organizacija civilnoga društva u 2009. godini.

Prikupljeni su podaci za ukupno dvadeset i tri davatelja financijske potpore koji su imali ustrojen program za dodjeljivanje nekog vida financijske ili nefinancijske potpore. Podaci su kodirani te skupno obrađeni odgovarajućim statističkim metodama. Za potrebe ovog izješća korištena je deskriptivna analiza te prikazana distribucija frekvencija svih pitanja koje je bilo moguće kvantitativno obraditi.

Izješće se sastoji od četiri dijela. U prvom dijelu donosimo pregled financijskih i nefinancijskih potpora organizacijama civilnoga društva od strane Vlade Republike Hrvatske i vladinih ureda, tijela državne uprave i drugih javnih institucija davatelja financijskih potpora iz državnog proračuna i drugih javnih izvora na nacionalnoj razini. U drugom dijelu analizirane su financijske potpore programima i projektima organizacija civilnog društva prema općem i specifičnom području djelovanja. Treći dio analizira trajanje, status, korisnike i tip aktivnosti financiranih projekata i programa organizacija civilnoga društva, a posljednji, četvrti, prikazuje detalje raspisivanja, vrednovanja i praćenja natječaja raspisanih tijekom 2009. godine.

Iz Izješća je razvidno da su se, sukladno sveprisutnoj ekonomskoj krizi i potrebi smanjivanja javnih izdataka, iznosi za financijske potpore organizacijama civilnoga društva iz državnog proračuna u 2009. vidno smanjile. Sredstva iz dijela prihoda od igara na sreću također su nešto manja u odnosu na prošlu godinu iako se udio ovog izvora u financiranim projektima i programima povećao, kao što se povećao i krug tijela državne uprave koja dodjeljuju financijske potpore. Razvijajući praksu koordinacije Ureda za udruge Vlade Republike Hrvatske s tijelima državne uprave u primjeni Kodeksa pozitivne prakse, standarda i mjerila za ostvarivanje financijske potpore programima i projektima udruga unaprjeđuje se i sustav raspisivanja natječaja i javnih poziva i dodjele financijskih potpora, a postupno se smanjuje broj i iznosi potpora koji se dodjeljuju organizacijama civilnoga društva na temelju diskrecijske ocjene čelnika tijela državne uprave.

Sažetak izvješća

Temeljem provedene analize, možemo zaključiti sljedeće:

- Zamjetan je trend smanjenja financijskih potpora za projekte i programe organizacija civilnog društva u odnosu na 2008. godinu. Naime, u 2009. godini sveukupno je dodijeljeno 529.596.954,21 kn, što je u odnosu na 2008. godinu u kojoj je dodijeljeno 624.170.075,33 kn, manje za 15,15 %, odnosno, za 94.573.121,12 kn.
- Iz sredstava državnog proračuna dodijeljeno je 282.382.122,88 kn, odnosno, 53,3% ukupnog iznosa, a iz dijela prihoda od igara na sreću dodijeljeno je 244.492.433,24 kn ili 46,2 %.
- Iz sredstava za naknade za onečišćenje okoliša, korištenje okoliša, opterećenje okoliša i posebne naknade za okoliš na vozila na motorni pogon izdvojeno je 0,3% ukupnog iznosa, odnosno, 1.372.8877,24 kn., a iznos protuvrijednosti dodijeljenih nefinancijskih potpora u 2009. iznosi 1.349.510,85 kn i time čini 0,2 % udjela u ukupnom iznosu dodijeljenih sredstava.
- Financijske potpore dodijeljene izvan natječaja, odlukom čelnika davatelja financijske potpore iznose 15.344.705,30 kn i čine 2,9% ukupno dodijeljenog iznosa.
- Iz proračunske zalihe dodijeljeno je 3,2% ukupnog iznosa sredstava, odnosno 17.098.884,94 kn.
- Analizirajući iznose financijskih potpora prema tijelu državne uprave, najveći je iznos u 2009., kao i u 2008. godini, dodijelilo Ministarstvo znanosti, obrazovanja i športa, 163.806.449,56 kn ili 31,0% ukupnog iznosa dodijeljenih sredstava.
- Analizom dodijeljenih financijskih potpora prema području financiranja utvrđeno je da je za područje športa dodijeljena četvrtina ukupnog iznosa, odnosno 135.748.468,00 kn. Zaštita i promicanje kulture, kulturnih i povijesnih dobara te očuvanja prirode financirana je sa 99.493.499,86 kn što predstavlja 18,8% ukupnog iznosa, dok je za projekte potpora osobama s invaliditetom, osobama s posebnim potrebama i socijalno ugroženim skupinama dodijeljeno 17,2% ukupnog iznosa, 90.332.268,30 kn.
- Analizom detalja financiranih projekata i programa u 2008. godini s obzirom na status i trajanje možemo zaključiti da 93,7% financiranih projekata traje do dvanaest mjeseci, a da se 89,5% projekata i programa provodi sukladno ugovoru.
- Analizom podataka utvrđeno je da je najveći udio u ukupnom iznosu dodijeljenih sredstava, kao skupina izravnih korisnika financiranih projekata i programa, u 2009. bila opća populacija djece i mladih. Oni se kao izravni korisnici spominju u 318 projekata, financiranih u iznosu od 128.849.763,48 kn (24,4% ukupnog iznosa). Po visini iznosa slijede udruge i građanske inicijative (21,1%) te osobe s invaliditetom (12,9%).
- Gotovo trećinu neizravnih korisnika financiranih projekata i programa, prema dodijeljenom iznosu u 2009. godini čini opća populacija građana (32,7%), odnosno 172.536.044,61 kn. Na drugom je mjestu opća populacija djece i mladih, kojoj je dodijeljeno 26,3% ukupnog iznosa, odnosno 138.728.257,68 kn.
- Rezultati analize pokazuju da je organiziranje slobodnog vremena aktivnost koja je u 2009. financirana u iznosu od 135.577.778,49 kn, što čini četvrtinu ukupnog iznosa. Slijede aktivnosti usmjerene podizanju razine kvalitete života osoba s invaliditetom, u iznosu od 115.661.530,51 (21,9%) te aktivnosti kulturnog stvaralaštva, koje se kao osnovna aktivnost navodi u 118 projekata te je financirana u iznosu od 29.730.756,42 kn (5,6%)
- Najbrojniji dodatni tip aktivnosti također je organiziranje slobodnog vremena, koje se navodi u 247 projekata, a financirana je u iznosu od 143.001.618,31 kn, što čini 27,1% ukupnog iznosa. Slijedi informiranje i osvještavanje javnosti, financirano u iznosu od 54.939.169,54 kn (10,4%). Izgradnja kapaciteta organizacija civilnoga društva kao dodatna aktivnost zastupljena je u iznosu od 23.994.399,76 kn, odnosno čini 4,5% u ukupno dodijeljenom iznosu.

- Potpore su prvenstveno namijenjene pojedinačnim udrugama, koje navode svi davatelji financijskih potpora, te mrežama udruga i savezima koje navodi trinaest davatelja financijske potpore.
- U deset slučajeva potpore se dodjeljuju temeljem Zakona o udrugama što taj zakon čini najučestalijim aktom koji regulira proces financiranja organizacija civilnog društva.
- Tijekom 2009. godine od strane osamnaest davatelja financijske potpore, raspisano je 67 natječaja i javnih poziva za financiranje organizacija civilnoga društva. U većini slučajeva, davatelj financijske potpore raspisao je samo jedan natječaj.
- Četrdeset i jedan natječaj raspisan je jednom godišnje za dva i više programskih područja dok se u trinaest slučajeva radilo o godišnjem raspisivanju natječaja za jedno programsko područje.
- Većina natječaja raspisuje se u razdoblju od siječnja do svibnja.
- Natječaj se uglavnom objavljuje na internetskoj stranici davatelja financijske potpore (79,1%). U gotovo 54% slučajeva obavijest o natječaju objavljena je u dnevnim listovima, a cjelokupni tekst i na internetskoj stranici. U sredstvima javnog priopćavanja natječaj je objavljen u 35,8% slučajeva. Četiri davatelja financijske potpore navelo je i druge načine objave obavijesti o natječaju.
- Natječaj je u više od polovice analiziranih slučajeva za prijavu otvoren više od 30 dana.
- U više od polovice analiziranih slučajeva prijave na natječaj organizacija civilnog društva dostavljaju se poštom i/ili osobnom dostavom, samo se za pet natječaja prijave dostavljaju elektronskim putem uz dostavu originalne prijave poštom, dok prijavu isključivo elektronskim putem nije naveo niti jedan davatelj financijske potpore.
- Dostavljene prijave zaprima u 88,1% analiziranih slučajeva pisarnica, dok prijave u 62,7% otvara nezavisno stručno tijelo koje nadalje procjenjuje pristigle projekte.
- Procjenu prijavljenih projekata u većini analiziranih slučajeva obavlja nezavisno stručno tijelo čiji sastav i imenovanje određuje u 59,7% slučajeva čelnik tijela državne uprave.
- Nezavisno stručno tijelo raznolikog je sastava. U gotovo 80% analiziranih natječaja stručno tijelo čine predstavnici tijela državne uprave. U 38,8% analiziranih slučajeva tijelo se sastoji i od predstavnika znanstvenih i stručnih institucija, dok su u 19,4% slučajeva prisutni i nezavisni stručnjaci. Predstavnici organizacija civilnoga društva dio su nezavisnog stručnog tijela u 13% slučajeva, kao i predstavnici lokalne i područne (regionalne) samouprave.
- Konačnu odluku o dodjeli financijskih potpora u više od polovice slučajeva donosi čelnik tijela državne uprave na prijedlog nezavisnog stručnog tijela koje je i razmatralo projekte.
- Organizacije civilnoga društva se o odobrenim financijskim potporama u 77,6% obavještavaju pisanim putem i/ili objavom na internetskim stranicama, dok se u 19,4% obrađenih natječaja obavještavaju usmeno, odnosno, telefonom.
- O neodobravanju financijske potpore organizacije civilnoga društva također se najčešće obavještavaju pisanim putem, u 91% analiziranih slučajeva, dok je rjeđe takva obavijest objavljena na internetskim stranicama davatelja financijske potpore (u 26,9% slučajeva). U 3% obrađenih natječaja organizacije se ne obavještavaju o neodobravanju financijske potpore.
- Rezultati natječaja i javnih poziva za širu javnost objavljeni su u gotovo svim analiziranim slučajevima na internetskoj stranici davatelja financijske potpore, dok gotovo četvrtina davatelja financijske potpore takve informacije objavljuje i u sredstvima javnog priopćavanja.
- Ugovor o financiranju organizacija civilnoga društva zaključuje se, u 67,2% analiziranih natječaja, najkasnije 60 dana od zaključenja natječaja, dok se kod 4,5 % analiziranih natječaja ugovori uopće ne zaključuju.
- Ispitivanjem uključenosti djelatnika državne uprave u postupke financiranja organizacija civilnog društva u 2009. godini utvrđeno je da u slučaju 61 natječaja za dodjelu financijske potpore postoje izravno uključeni zaposlenici kojima je postupak financiranja u opisu posla,

dok je posredno uključenih zaposlenika prisutno kod 54 natječaja. U 42 slučaja u postupke financiranja uključeni su i vanjski suradnici za procjenu projekata ili programa, a u 20 i vanjski suradnici za praćenje i vrednovanje provedbe projekata i programa.

- Ukupni troškovi nastali provedbom natječaja/javnih poziva u 2009. godini iznose 2.627.841,42 kn. Najveći iznos troškova, 50,7% ukupnog iznosa, odnosno 1.331.235,86 kn, zabilježen je u Ministarstvu zdravstva i socijalne skrbi.
- Analizirajući tip nastalih troškova, utvrđeno je da se u većini slučajeva, 79,7%, radi o troškovima objavljivanja natječaja, gdje je utrošeno 259.925,63 kn. U 46,9% slučajeva trošak čine naknade članovima stručnih tijela koje su u 2009. godini iznosile 2.179.556,29 kn.
- Navedeni iznos troškova u 69,5% slučajeva podmiruje se iz sredstava tijela državne uprave.
- Jedanaest je davatelja financijskih potpora zaprimilo prigovor na rezultate financijskih potpora u 2009. godini. Ukupno je uloženo 116 prigovora od kojih je tek 11 pozitivno riješenih. Najveći broj uloženi prigovora, njih čak 88, odnosio se na ocjenu o neispunjavanju formalnih uvjeta natječaja.
- Prigovore organizacija civilnog društva u 34,4% analiziranih slučajeva rješava nezavisno stručno tijelo koje je i ocjenjivalo projekte, a u 7,8% natječaja prigovori ne rješavaju s obzirom da je odluka o odobrenim potporama konačna.
- Analiza pitanja o načinima prikupljanja izvještaja o provedenim programima/projektima organizacija civilnoga društva te pitanja o načinima njihova praćenja i vrednovanja utvrdila je da su u gotovo svih davatelja financijske potpore, organizacije civilnog društva obavezne dostaviti neki vid završnog izvješća (periodična i završna financijska i programska izvješća, priloge i proizvode proistekle iz trajanja i provedbe projekta...). Praćenje rezultata se većinom odvija pregledom završnih godišnjih i financijskih izvješća te nešto rjeđe pregledom istoimenih polugodišnjih izvješća. Evaluacija se vrši pregledom svih završnih izvješća s obzirom na ugovorne obveze te dodatnim analizama rezultata na razini određenog projekta (evaluacijsko izvješće, istraživanje, dodatne konzultacije ili terenski posjeti udrugama). Gotovo svi davatelji financijskih potpora rezultate provedenih projekata i programa koriste prilikom javnih događanja, komunikacije s javnošću ili prezentacije rada tijela državne uprave, odnosno uprave, odjela, ureda ili institucije i/ili prilikom planiranja novih natječaja za organizacije civilnog društva iz sredstava RH, ali i razvoja programa, predlaganja novih propisa, poboljšanja politika ili strateških dokumenta.

Preporuke

Slijedom analize sadržane u Izvješću, a s ciljem unaprjeđenja sustava dodjele financijskih potpora projektima i programa organizacija civilnog društva iz javnih izvora, u predstojećem razdoblju treba u obzir uzeti nekoliko važnih preporuka:

1. S ciljem koordiniranja tijela državne uprave i vladinih ureda, područja financiranja i dinamike raspisivanja natječaja Ured za udruge Vlade RH:

- treba održavati koordinacijske sastanke s davateljima financijskih potpora iz javnih izvora na nacionalnoj razini najmanje dva puta godišnje
- treba svim davateljima financijskih potpora iz javnih izvora na nacionalnoj razini dati prethodno mišljenje o usklađenosti područja financiranja i postupka provedbe natječaja s Kodeksom pozitivne prakse, standarda i mjerila za ostvarivanje financijske potpore programima i projektima udruga
- početkom svake godine treba organizirati *Info dane* na kojima svi davatelji financijskih potpora programima i projektima organizacija civilnoga društva na nacionalnoj razini trebaju potencijalnim i zainteresiranim korisnicima predstaviti natječaje koje će raspisati u tekućoj godini

- treba izraditi nacrt Odluke kojom se definiraju postupci za sustavno praćenje trošenja sredstava dodijeljenih organizacijama civilnoga društva iz javnih izvora i prevenira i suzbija nenamjensko trošenje dodijeljenih sredstava, sukladno mjerama Akcijskog plana uz Strategiju suzbijanja korupcije
- koordinirati informacije među davateljima financijskih potpora o organizacijama civilnoga društva koje nenamjenski troše dodijeljena im sredstva ili se na drugi način ne pridržavaju ugovornih obveza
- u suradnji s Ministarstvom uprave treba predložiti bolju vidljivost udruga u javno dostupnom Registru udruga na www.uprava.hr u smislu da podatke o udruzi treba dopuniti i ažurirati s kontakt podacima (točna adresa, brojevi telefona, faxes, adresa elektroničke pošte, mrežna stranica), kao i s dokumentima iz zbirke isprava Registra udruga (Statut, osnivači i sl).
- voditi računa o usklađivanju i boljem zajedničkom planiranju sredstava iz nacionalnih javnih izvora i sredstava iz fondova Europske unije namijenjenih financiranju projekata i programa organizacija civilnoga društva, imajući u vidu pripreme za buduće zahtjeve sufinanciranja projekata udruga u okviru strukturnih fondova.

2. Prilikom projektiranja i provedbe natječaja davatelji financijskih potpora:

- trebaju voditi računa o jasnoj povezanosti natječaja s nacionalnim strategijama ili programima za čiju provedbu je odgovorno tijelo koje raspisuje natječaj za financiranje programa i projekata organizacija civilnoga društva
- trebaju se pridržavati načela Kodeksa pozitivne prakse, standarda i mjerila za ostvarivanje financijske potpore programima i projektima udruga, koristeći Priručnik za primjenu Kodeksa
- koristiti standardizirane natječajne obrasce za prijavu programa i projekata, posebno kada je riječ o obrascima za proračun projekta ili programa te napucima koji se daju organizacijama civilnog društva za popunjavanje obrazaca i dostavu natječajne dokumentacije
- trebaju istaknuti planirani okvirni broj i visinu (minimalnu i maksimalnu) pojedinačnih potpora koje se mogu odobriti unutar jednog natječaja vodeći računa i o kapacitetima tijela državne uprave za praćenje i vrednovanje financiranih projekata
- voditi računa o kontinuitetu ugovaranja provedbe kvalitetnih projekata u kojima su organizacije civilnoga društva prepoznate kao kompetentni davatelji javnih usluga u području obrazovanja, zdravstva ili socijalne skrbi
- trebaju napustiti prevladavajuću fragmentaciju dodijeljenih financijskih potpora, odnosno ugovaranje velikog broja projekata s izrazito malim iznosima, čime se umanjuje mogućnost praćenja i vrednovanja provedbe projekata, ali i mogućnost provedbe strateški vrijednih projekata, a dominantno se financiraju projekti manjeg dosega i utjecaja koji neznatno pridonose stvaranju dodane vrijednosti
- gdje god je to moguće već u samim natječajnim uvjetima trebaju pozivati udruge da se javljaju u partnerstvu s najmanje 2-3 udruge i tako poticati povezivanje udruga u istom području djelovanja na provedbi zajedničkih programa ili projekata, a s ciljem stvaranja većeg utjecaja projekta/programa, ali i racionalnijeg trošenja sredstava iz javnih izvora
- trebaju potaknuti organizacije civilnoga društva na stvaranje novih radnih mjesta tako da kroz dobivene financijske potpore za provedbu projekata/programa zapošljavaju određeni broj osoba koje bi radile na provedbi projekata na određeno ili neodređeno vrijeme
- poticati organizacije civilnog društva, korisnike financijskih potpora na primjenu sustava osiguranja kvalitete
- trebaju pratiti provedbu programa i projekata uvidom na terenu, kao i analizu učinkovitosti dodijeljenih javnih sredstava, odnosno omjera utrošenog s obzirom na izravne rezultate (npr. trošak po korisniku i tipu usluge ili aktivnosti i sl.).

- u koordinaciji s Uredom za udruge Vlade Republike Hrvatske, trebaju razviti plan praćenja i vrednovanja odobrenih potpora kao i provedbe natječaja i za njegovu provedbu planirati odgovarajuća financijska sredstva.

3. Svi davatelji financijskih potpora organizacijama civilnoga društva trebaju izbjegavati dodjelu sredstava organizacijama civilnoga društva bez natječaja.

- Iznimno, kada to nije moguće izbjeći, dodjela sredstava za jednokratne potpore, izvan natječaja odnosno na temelju odluke čelnika tijela, treba biti predviđena u planu financiranja programa i projekata organizacija civilnog društva u tekućoj godini definiranjem određenog postotka (npr. 2-5%) od ukupnih sredstava predviđenih za dodjelu na temelju natječaja ili javnog poziva, kao i uvjeta za dodjelu sredstava izvan natječaja.
- Jedno od mogućih rješenja ovog pitanja je da se odlukom čelnika tijela državne uprave rješavaju samo zahtjevi za izvanredne potpore koje nisu mogle biti unaprijed planirane, a uz mišljenje stalnog stručnog povjerenstva.
- Druga je mogućnost da se zahtjevi izvan redovitih natječaja ili javnih poziva rješavaju putem *Natječaja za jednokratne potpore* po kojem se mjesečno ili tromjesečno donose odluke o potporama manjeg obima, u skladu s unaprijed poznatim kriterijima, a na temelju prethodnog mišljenja posebnog povjerenstva. Informacije o tako dodijeljenim potporama također trebaju biti javno objavljene (npr. na internetskoj stranici tijela državne uprave, davatelja financijske potpore).

4. Potrebno je koristiti informacijsko-komunikacijske tehnologije u natjecajnim postupcima, posebice u zaprimanju dokumentacije pretežno ili isključivo elektronskim putem, što uvelike ubrzava cijeli postupak vodeći računa da troškovi postupne informatizacije natjecajnih postupaka budu razmjerni ciljevima natječaja i vrsti potpora koje se dodjeljuju.

5. Izraditi plan sustavnog ulaganja u izgradnju sposobnosti, posebnih znanja i vještina zaposlenika tijela državne uprave koji rade na poslovima raspodjele financijskih potpora projektima i programima udruga i drugih organizacija civilnog društva.

6. Prilikom izbora članova stručnih povjerenstava koja ocjenjuju programe i projekte prijavljene na natječaje i javne pozive, treba voditi računa o njihovoj stručnosti, poznavanju djelovanja organizacija civilnog društva, nepristranosti i spremnosti za stručno i objektivno ocjenjivanje.

1. Pregled financijskih i nefinancijskih potpora programima i projektima organizacija civilnog društva u 2009. godini

Završni godišnji upitnik za tijela državne uprave, urede Vlade Republike Hrvatske i druge javne institucije o postupcima i rezultatima odobrenih financijskih i nefinancijskih potpora dodijeljenih programima i projektima organizacija civilnoga društva u 2009. godini dostavljen je tijelima državne uprave, uredima Vlade Republike Hrvatske i drugim javnim institucijama davateljima financijskih potpora organizacijama civilnoga društva. Prikupljeni su podaci za ukupno dvadeset i tri davatelja financijske potpore koji su imali ustrojen program za dodjeljivanje nekog vida financijske ili nefinancijske potpore¹. To su:

- Vlada Republike Hrvatske
- Vlada Republike Hrvatske - Ured za ljudska prava,
- Vlada Republike Hrvatske - Ured za suzbijanje zlouporabe droga,
- Vlada Republike Hrvatske - Ured za ravnopravnost spolova,
- Vlada Republike Hrvatske - Ured za nacionalne manjine,
- Vlada Republike Hrvatske – Ured za udruge²,
- Savjet za nacionalne manjine,
- Ministarstvo znanosti, obrazovanja i športa,
- Ministarstvo kulture,
- Ministarstvo obitelji, branitelja i međugeneracijske solidarnosti,
- Ministarstvo zdravstva i socijalne skrbi,
- Ministarstvo gospodarstva, rada i poduzetništva,
- Ministarstvo zaštite okoliša, prostornog uređenja i graditeljstva,
- Ministarstvo turizma,
- Ministarstvo mora, prometa i infrastrukture,
- Ministarstvo regionalnog razvoja, šumarstva i vodnog gospodarstva,
- Ministarstvo poljoprivrede, ribarstva i ruralnog razvoja,
- Ministarstvo vanjskih poslova i europskih integracija,
- Ministarstvo unutarnjih poslova,
- Ministarstvo obrane,
- Ministarstvo pravosuđa,
- Nacionalna zaklada za razvoj civilnoga društva i
- Fond za zaštitu okoliša i energetske učinkovitost.

1.1. Pregled ukupno dodijeljenih financijskih i nefinancijskih potpora za programe i projekte organizacija civilnog društva u 2009. godini, prema izvorima sredstava

U 2009. godini organizacijama civilnoga društva ukupno je dodijeljeno 529.596.954,21 kn. Sredstva su dodijeljena iz različitih izvora kao što je i prikazano u tablici 1. Iz sredstava državnog

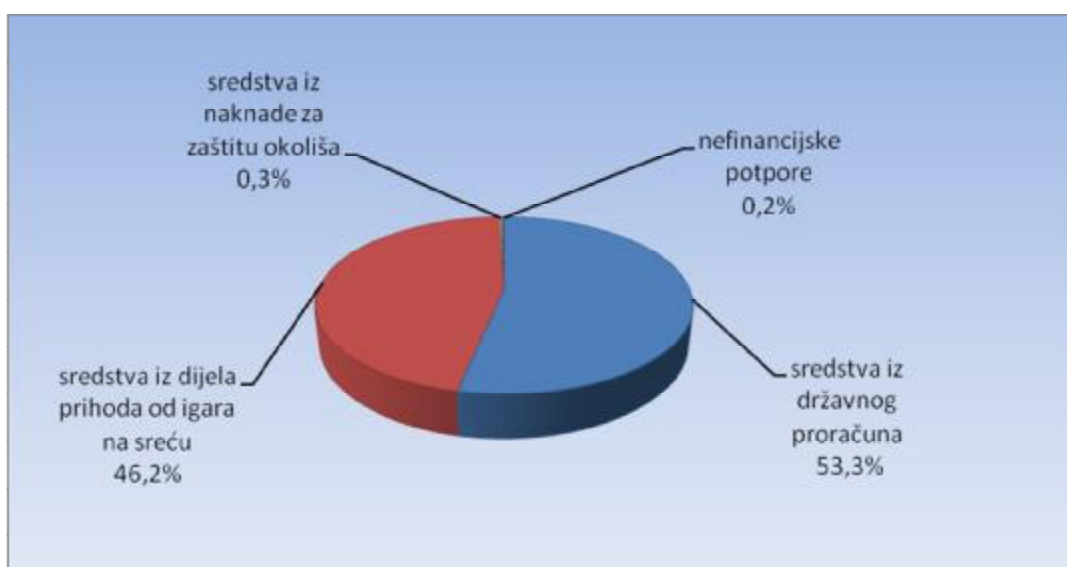
¹ Analiza podataka prikupljenih upitnikom vršila se nad ukupno dvadeset i jednim tijelom državne uprave/ uredom Vlade RH/ institucijom, s obzirom da je Ministarstvo obrane u 2009. godini dodjeljivalo samo nefinancijske potpore odlukom člника tijela državne uprave, a potpore Vlade Republike Hrvatske iz proračunske zalihe analizirane su u financijskom pregledu dodijeljenih sredstava te pregledu sredstava prema općem i specifičnom području financiranja. S obzirom da je većina pitanja u anketnom upitniku bila zatvorenog tipa s mogućnosti višestrukih odgovora, u obradi podataka svaki se odgovor tretirao kao zasebna varijabla.

² Ured za udruge djeluje kao Jedinica za provedbu projekata (JPP) u okviru pretprijetupne pomoći Europske unije za sektor civilnoga društva. U sklopu decentraliziranog sustava provedbe, JPP Ureda sudjeluje u upravljanju nekoliko projekata u različitim fazama provedbe, a osim samog praćenja provedbe financiranih projekata, sredstva (minimalno 10%) nacionalnog sufinanciranja projekata financiranih iz proračuna Europske unije za organizacije civilnoga društva osiguravaju se u proračunu Ureda za udruge. Upravo su ta sredstva dio ove analize.

proračuna dodijeljeno je 282.382.122,88 kn, odnosno 53,3% ukupnih sredstava dok je iz dijela prihoda od igara na sreću dodijeljeno 244.492.433,24 kn, odnosno 46,2% ukupnih sredstava. Iz sredstava iz naknade za zaštitu okoliša dodijeljeno je 1.372.887,24 kn, 0,3% ukupnog iznosa, dok je protuvrijednost dodijeljenih nefinancijskih potpora činila tek 0,2% ukupnih sredstava, odnosno 1.349.510,85 kn.

Tablica 1: Dodijeljeni iznos potpora u 2009. godini prema izvoru sredstava

Izvor sredstava	Dodijeljeni iznos potpora u 2009.	%
a) sredstva iz državnog proračuna	282.382.122,88	53,3
b) sredstva iz dijela prihoda od igara na sreću	244.492.433,24	46,2
c) sredstva iz naknade za zaštitu okoliša	1.372.887,24	0,3
d) nefinancijske potpore	1.349.510,85	0,2
UKUPNO:	529.596.954,21	100,0



Graf 1: Dodijeljeni iznos potpora u 2009. godini prema izvoru sredstava

1.2. Pregled ukupno dodijeljenih potpora organizacijama civilnoga društva u 2009. godini prema vrsti i načinu dodjeljivanja potpore

Analiza odgovora na upit o vrsti i načinu dodjeljivanja financijskih potpora³ pokazuje da su pojedini davatelji financijske potpore u 2009. godini koristili (nerijetko istodobno) više modela dodjele financijskih potpora. Osamnaest tijela državne uprave/ ureda Vlade RH/ javnih institucija financijske potpore dodjeljivalo je putem javnog natječaja, njih jedanaest dodjeljivalo je potpore i izvan natječaja, odlukom čelnika tijela državne uprave, pet davatelja financijskih potpora dodjeljivalo je potpore za realizaciju javnih potreba RH na temelju zakona dok su četiri analizirana tijela dodjeljivala potpore i putem javnih poziva za iskaz interesa za suradnju. Vezano uz dodjeljivanje nefinancijskih potpora, samo je jedno tijelo, Ministarstvo obrane, dodjeljivalo takvu vrstu potpore, a dodijeljena je odlukom čelnika tijela državne uprave.

³ Napomena: pojedini davatelji financijske potpore u 2008. godini dodjeljivali su više vrsta navedenih potpora.

Analizom dodijeljenih iznosa prema vrsti i načinu dodjeljivanja potpora utvrđeno je da iznos dodijeljenih financijskih potpora putem javnog natječaja, 311.184.312,89 kn, čini više od polovice ukupno dodijeljenog iznosa. Veličinom iznosa slijede financijske potpore za realizaciju javnih potreba RH na temelju zakona, gdje je ukupno dodijeljeno 153.850.785,68 kn, odnosno 29% ukupnog iznosa, te financijske potpore putem javnog poziva za iskaz interesa za suradnju, putem kojih je dodijeljeno 5,5% ukupnog iznosa, odnosno, 29.003.444,45 kn. Odlukom čelnika tijela državne uprave / institucije dodijeljeno je 15.344.705,30 kn, odnosno 3,2% ukupno dodijeljenog iznosa.

Tablica 2: Vrsta i način dodjeljivanja potpore

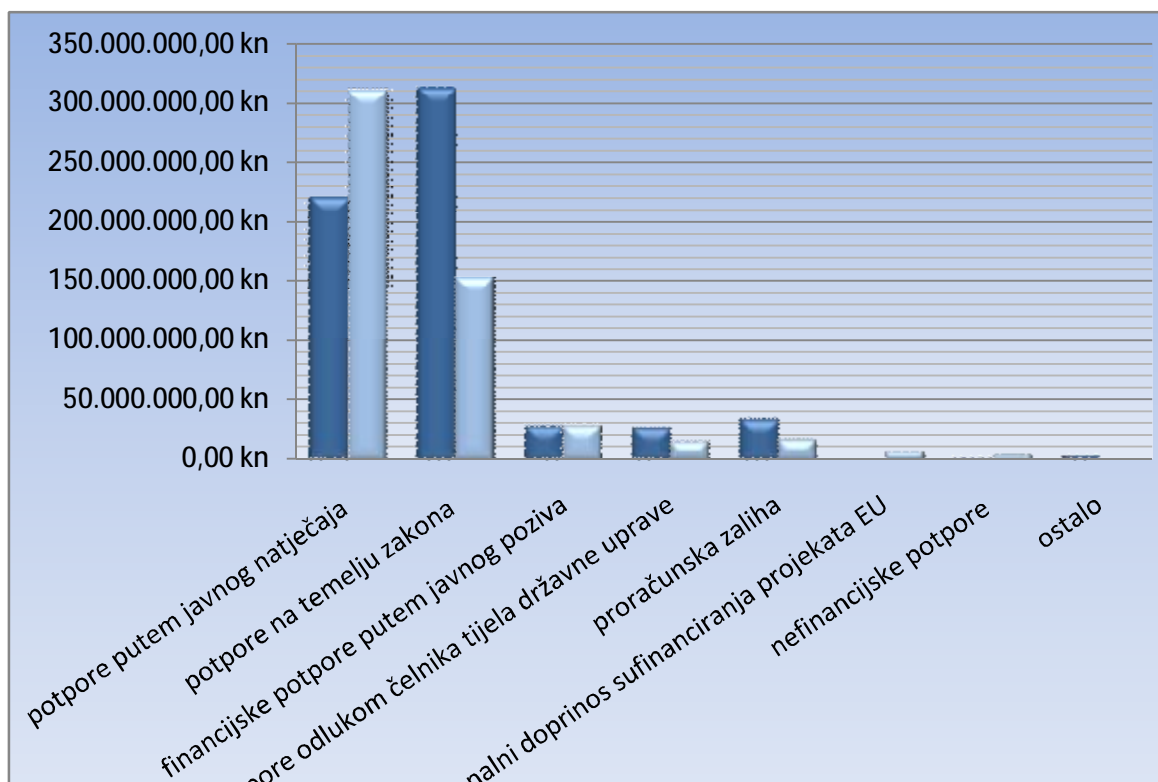
Vrsta i način dodjeljivanja potpore	N	Iznos (kn)	%
a) financijske potpore putem javnog natječaja	17	311.184.312,89	58,8
b) financijske potpore za realizaciju javnih potreba RH na temelju zakona	5	153.850.785,68	29,0
c) financijske potpore putem javnog poziva za iskaz interesa za suradnju	4	29.003.444,45	5,5
d) financijske potpore odlukom čelnika tijela državne uprave / institucije	11	15.344.705,30	2,9
e) proračunska zaliha	1	17.098.884,94	0,3
f) nacionalni doprinos sufinanciranja projekata EU	1	1.765.310,10	3,2
g) nefinancijske potpore odlukom čelnika tijela državne uprave/institucije	1	1.349.510,85	0,3
UKUPNO:		529.596.954,21	100,0

(N u tablici označava broj slučajeva, uz napomenu da je na ovome pitanju bila otvorena mogućnost višestrukih odgovora.)

Iz podataka u tablici 3, razvidno je kako se u 2009. godini značajno povećao iznos sredstava dodijeljenih putem javnog natječaja (za 41%), odnosno kako se iznos sredstava dodijeljenih izvan natječaja, temeljem odluke čelnika, znatno smanjio (za 43,6%). Kako se u ovoj godini prvi puta u analizu uvrstio i nacionalni doprinos sufinanciranja projekata financiranih iz proračuna Europske unije, razumljiv je trend porasta od 100% u tom segmentu vrste potpora.

Tablica 3: Vrsta i način dodjeljivanja potpore u 2009. u odnosu na 2008. godinu

Vrsta i način dodjeljivanja potpore	Iznos u 2008. (kn)	Iznos u 2009. (kn)	Trend (%)
a) financijske potpore putem javnog natječaja	220.588.420,79	311.184.312,89	Ö 41,0
b) financijske potpore za realizaciju javnih potreba RH na temelju zakona	311.337.722,38	153.850.785,68	Ø 50,6
c) financijske potpore putem javnog poziva za iskaz interesa za suradnju	28.375.424,53	29.003.444,45	Ö 2,2
d) financijske potpore odlukom čelnika tijela državne uprave / institucije	27.201.754,18	15.344.705,30	Ø 43,6
e) proračunska zaliha	34.073.312,15	17.098.884,94	Ø 49,8
f) nacionalni doprinos sufinanciranja projekata EU	0	1.765.310,10	Ö 100,0
g) nefinancijske potpore odlukom čelnika tijela državne uprave/institucije	386.213,74	1.349.510,85	Ö 249,4
h) ostalo	2.207.227,56	0	Ø 100,0
UKUPNO:	624.170.075,33	529.596.954,21	Ø 15,2



Graf 2: Vrsta i način dodjeljivanja potpore u 2009. u odnosu na 2008. godinu

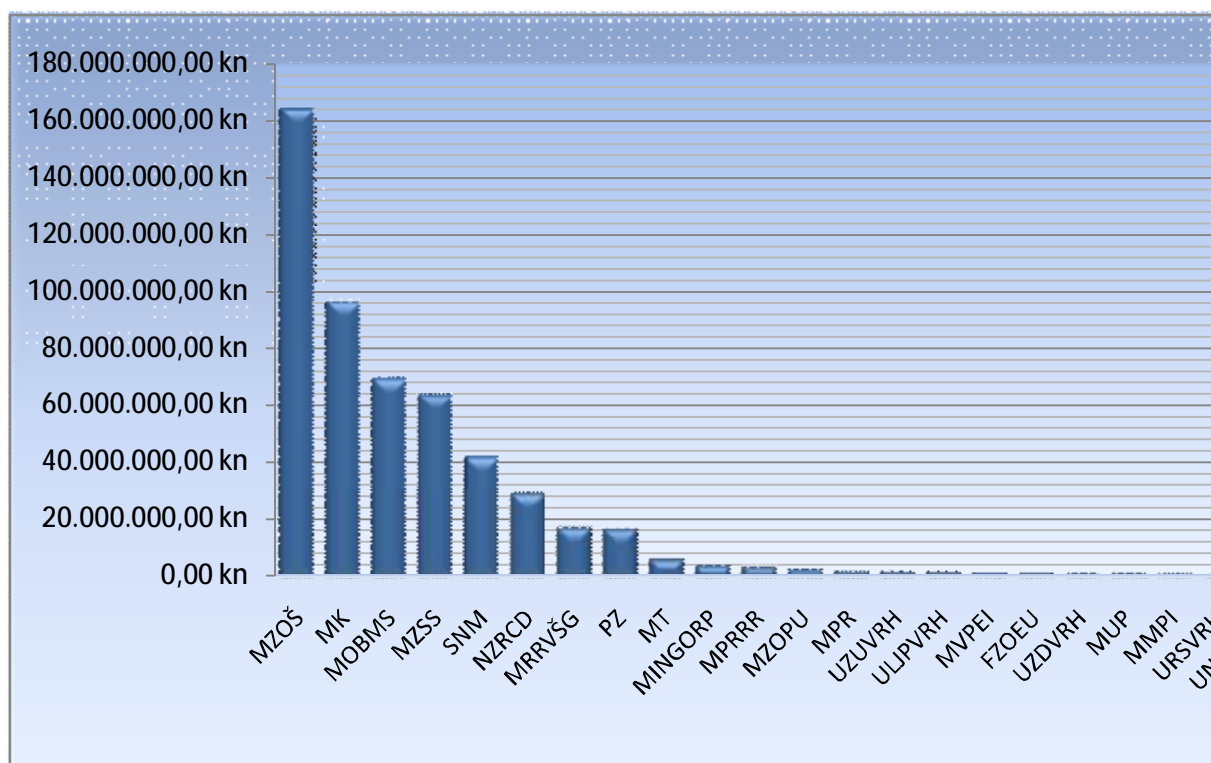
1.3. Pregled ukupno dodijeljenih financijskih potpora za programe i projekte organizacija civilnog društva iz državnog proračuna, dijela prihoda od igara na sreću i naknada za zaštitu okoliša, prema tijelima državne uprave / institucijama

U 2009. godini ukupno je dodijeljeno 528.247.443,36 kn za programe i projekte organizacija civilnog društva iz državnog proračuna, dijela prihoda od igara na sreću i sredstava iz naknade za zaštitu okoliša. Najveći iznos, 163.806.449,56 kn, dodijelilo je Ministarstvo znanosti, obrazovanja i športa s udjelom od 31% u odnosu na ukupni iznos te redom: Ministarstvo kulture s udjelom 18,2%, Ministarstvo obitelji, branitelja i međugeneracijske solidarnosti (13,2%), Ministarstvo zdravstva i socijalne skrbi (12,1%), Savjet za nacionalne manjine (8,0%), Nacionalna zaklada za razvoj civilnoga društva (5,6%), Ministarstvo regionalnog razvoja, šumarstva i vodnog gospodarstva (3,3%) te Vlada Republike Hrvatske (3,2%). Ostali davatelji financijskih potpora u 2009. godini dodijelili su iznose čiji je udio manji od 2% ukupnog iznosa.

Tablica 4: Pregled ukupno dodijeljenih financijskih potpora za programe i projekte organizacija civilnog društva iz državnog proračuna, dijela prihoda od igara na sreću i naknade za zaštitu okoliša, prema tijelima državne uprave / institucijama

Naziv davatelja financijske potpore	Iznos odobrene potpore 2009. (kn)	%
Ministarstvo znanosti, obrazovanja i športa (MZOS)	163.806.449,56	31,0
Ministarstvo kulture (MK)	96.191.471,86	18,2
Ministarstvo obitelji, branitelja i međugeneracijske solidarnosti (MOBMS)	69.795.825,94	13,2
Ministarstvo zdravstva i socijalne skrbi (MZSS)	63.724.162,31	12,1
Savjet za nacionalne manjine (SNM)	42.169.131,75	8,0
Nacionalna zaklada za razvoj civilnoga društva (NZRCD)	29.396.834,24	5,6
Ministarstvo regionalnog razvoja, šumarstva i vodnog gospodarstva (MRRŠVG)	17.504.449,75	3,3
Vlada Republike Hrvatske - proračunska zaliha (PZ)	17.098.884,94	3,2
Ministarstvo turizma (MT)	6.462.000,00	1,2

Ministarstvo gospodarstva, rada i poduzetništva (MINGORP)	4.103.655,00	0,8
Ministarstvo poljoprivrede, ribarstva i ruralnog razvoja (MPRRR)	3.619.392,77	0,7
Ministarstvo zaštite okoliša, prostornog uređenja i graditeljstva (MZOPU)	2.668.361,90	0,5
Ministarstvo pravosuđa (MPR)	1.945.600,00	0,4
Vlada Republike Hrvatske – Ured za udruge (UZUVRH)	1.765.310,10	0,3
Vlada Republike Hrvatske - Ured za ljudska prava (ULJPVRH)	1.705.500,00	0,3
Ministarstvo vanjskih poslova i europskih integracija (MVPEI)	1.470.526,00	0,3
Fond za zaštitu okoliša i energetska učinkovitost (FZOEU)	1.372.887,24	0,3
Vlada Republike Hrvatske - Ured za suzbijanje zlouporabe droga (UZDVRH)	1.313.000,00	0,2
Ministarstvo unutarnjih poslova (MUP)	1.250.000,00	0,2
Ministarstvo mora, prometa i infrastrukture (MMPI)	500.000,00	0,1
Vlada Republike Hrvatske - Ured za ravnopravnost spolova (URSVRH)	203.000,00	0,06
Vlada Republike Hrvatske - Ured za nacionalne manjine (UNMVRH)	181.000,00	0,04
Ukupno:	528.247.443,36	100,0



Graf 3: Pregled ukupno dodijeljenih financijskih potpora za programe i projekte organizacija civilnog društva iz državnog proračuna, dijela prihoda od igara na sreću i naknada za zaštitu okoliša, prema tijelima državne uprave / institucijama

1.3.1. Pregled ukupno dodijeljenih financijskih potpora za programe i projekte organizacija civilnog društva iz državnog proračuna, dijela prihoda od igara na sreću i naknada za zaštitu okoliša u 2009. godini u odnosu na 2008. godinu, prema tijelima državne uprave / institucijama

U tablici 5 prikazan je odnos dodijeljenih financijskih potpora 2008. i 2009. godine. Za svakog davatelja financijske potpore dan je trend rasta ili pada dodijeljenih sredstava u odnosu na prethodnu

godinu. Sveukupno dodijeljeni iznos financijskih potpora bilježi pad od 15,3% u odnosu na 2008. godinu.

Tablica 5: Pregled ukupno dodijeljenih financijskih potpora za programe i projekte organizacija civilnog društva iz državnog proračuna, dijela prihoda od igara na sreću i naknada za zaštitu okoliša u 2009. godini u odnosu na 2008. godinu, prema tijelima državne uprave / institucijama

Naziv davatelja financijske potpore	Dodijeljene financijske potpore u 2008. (kn)	Dodijeljene financijske potpore u 2009. (kn)	trend u odnosu na 2008. (%)
Ministarstvo znanosti, obrazovanja i športa	206.670.946,90	163.806.449,56 ⁴	Ø 20,7
Ministarstvo kulture	124.755.581,24	96.191.471,86	Ø 22,9
Ministarstvo obitelji, branitelja i međugeneracijske solidarnosti	70.396.978,47	69.795.825,94	Ø 0,9
Ministarstvo zdravstva i socijalne skrbi	61.704.809,16	63.724.162,31	Ö 3,3
Savjet za nacionalne manjine	41.410.936,00	42.169.131,75	Ö 1,8
Vlada Republike Hrvatske - proračunska zaliha	34.073.312,15	17.098.884,94	Ø 49,8
Nacionalna zaklada za razvoj civilnoga društva	31.770.804,79	29.396.834,24	Ø 7,5
Ministarstvo regionalnog razvoja, šumarstva i vodnog gospodarstva	15.909.339,70	17.504.449,75	Ö 10,0
Ministarstvo poljoprivrede, ribarstva i ruralnog razvoja	11.790.640,10	3.619.392,77	Ø 69,3
Ministarstvo turizma	6.705.183,21	6.462.000,00	Ø 3,6
Ministarstvo gospodarstva, rada i poduzetništva	4.644.940,00	4.103.655,00	Ø 11,7
Ministarstvo zaštite okoliša, prostornog uređenja i graditeljstva	3.000.000,00	2.668.361,90	Ø 11,1
Fond za zaštitu okoliša i energetske učinkovitost	2.372.447,87	1.372.887,24	Ø 42,1
Ministarstvo unutarnjih poslova	2.170.500,00	1.250.000,00	Ø 42,4
Vlada Republike Hrvatske - Ured za ljudska prava	1.948.000,00	1.705.500,00	Ø 12,4
Ministarstvo vanjskih poslova i europskih integracija	1.598.096,00	1.470.526,00	Ø 7,8
Vlada Republike Hrvatske - Ured za suzbijanje zlouporabe droga	1.537.346,00	1.313.000,00	Ø 14,6
Vlada Republike Hrvatske - Ured za ravnopravnost spolova	665.000,00	203.000,00	Ø 69,5
Ministarstvo mora, prometa i infrastrukture	500.000,00	500.000,00	=
Vlada Republike Hrvatske - Ured za nacionalne manjine	159.000,00	181.000,00	Ö 13,8
Ministarstvo pravosuđa	/*	1.945.600,00	Ö 100,0
Vlada Republike Hrvatske – Ured za udruge	/*	1.765.310,10	Ö 100,0
Ukupno:	623.783.861,59	528.247.443,36	Ø 15,3

* Davatelj financijske potpore u proteklom izvještajnom razdoblju nije dodjeljivao financijske potpore.

1.3.2. Pregled odnosa planiranih i ukupno dodijeljenih financijskih potpora za programe i projekte organizacija civilnog društva iz državnog proračuna, dijela prihoda od igara na sreću i naknada za zaštitu okoliša u 2009. godini

U tablici 6 je prikazan odnos planiranih i ukupno dodijeljenih financijskih potpora za programe i projekte organizacija civilnog društva iz državnog proračuna, dijela prihoda od igara na sreću i naknada za zaštitu okoliša u 2009. godini.

⁴ U Izvješće o financiranju organizacija civilnoga društva u 2009. godini Ministarstvo znanosti, obrazovanja i športa nije uvrstilo podatke o financiranju studentskih udruga, kao što je to bio slučaj u 2008. godini, a radilo se o iznosu od 2.207.227,56 kn.

Tablica 6: Pregled odnosa planiranih i ukupno dodijeljenih financijskih potpora za programe i projekte organizacija civilnog društva iz državnog proračuna, dijela prihoda od igara na sreću i naknada za zaštitu okoliša u 2009. godini

Naziv davatelja financijske potpore	planirani iznos (kn)	dodijeljeni iznos (kn)	Razlika u iznosu (kn)	Trend (%)
Ministarstvo znanosti, obrazovanja i športa	192.779.599,16	163.806.449,56	28.973.149,60	Ø 15,0
Ministarstvo kulture	97.000.000,00	96.191.471,86	808.528,14	Ø 0,8
Ministarstvo obitelji, branitelja i međugeneracijske solidarnosti	62.114.322,18	69.795.825,94	7.681.503,76	Ö 12,4
Ministarstvo zdravstva i socijalne skrbi	64.800.000,00	63.724.162,31	1.075.837,69	Ø 1,7
Savjet za nacionalne manjine	43.590.000,00	42.169.131,75	1.420.868,25	Ø 3,3
Nacionalna zaklada za razvoj civilnoga društva	30.000.000,00	29.396.834,24	603.165,76	Ø 2,1
Ministarstvo regionalnog razvoja, šumarstva i vodnog gospodarstva	17.700.000,00	17.504.449,75	195.550,25	Ø 1,1
Ministarstvo turizma	6.462.000,00	6.462.000,00	0	=
Ministarstvo gospodarstva, rada i poduzetništva	4.246.000,00	4.103.655,00	142.345,00	Ø 3,4
Ministarstvo poljoprivrede, ribarstva i ruralnog razvoja	10.000.000,00	3.619.392,77	6.380.607,23	Ø 63,8
Ministarstvo zaštite okoliša, prostornog uređenja i graditeljstva	3.000.000,00	2.668.361,90	331.638,10	Ø 11,1
Ministarstvo pravosuđa	2.009.600,00	1.945.600,00	64.000,00	Ø 3,2
Vlada Republike Hrvatske – Ured za udruge	2.197.247,33	1.765.310,10	431.937,23	Ø 19,7
Vlada Republike Hrvatske - Ured za ljudska prava	1.705.500,00	1.705.500,00	0	=
Ministarstvo vanjskih poslova i europskih integracija	1.676.471,00	1.470.526,00	205.945,00	Ø 12,3
Fond za zaštitu okoliša i energetska učinkovitost	1.372.887,24	1.372.887,24	0	=
Vlada Republike Hrvatske - Ured za suzbijanje zloporabe droga	1.539.000,00	1.313.000,00	226.000,00	Ø 14,7
Ministarstvo unutarnjih poslova	1.300.000,00	1.250.000,00	50.000,00	Ø 3,9
Ministarstvo mora, prometa i infrastrukture	500.000,00	500.000,00	0	=
Vlada Republike Hrvatske - Ured za ravnopravnost spolova	235.000,00	203.000,00	32.000,00	Ø 13,6
Vlada Republike Hrvatske - Ured za nacionalne manjine	200.000,00	181.000,00	19.000,00	Ø 9,5
Vlada Republike Hrvatske – proračunska zaliha	Podaci nisu dostupni	17.098.884,94	-	-
Ukupno:	544.427.626,91	528.247.443,36	**	**

Analizom je utvrđeno da razlika između planiranih i dodijeljenih financijskih potpora organizacijama civilnog društva u 2009. godini postoji u sedamnaest slučajeva. U šesnaest se slučajeva radilo o smanjenju dodijeljenih sredstava u odnosu na planirana sredstva dok se u samo jednom slučaju (Ministarstvo obitelji, branitelja i međugeneracijske solidarnosti) radilo o dodijeljenom iznosu većem od planiranog.

** Ukupni planirani iznos je nepotpun s obzirom da nedostaju podaci za proračunsku zalihu Vlade Republike Hrvatske. Iz tog razloga nije bilo moguće izračunati trend u odnosu na 2009. godinu.

Tablica 7: Pregled broja slučajeva u kojima postoji razlika između planiranih i dodijeljenih financijskih potpora

Postoji li razlika između planiranih i dodijeljenih financijskih potpora?	N	%
Da	17	80,1
Ne	4	19,9
Ukupno:	21	100,0

(N u tablici označava broj analiziranih davatelja financijske potpore.)

Razlozi navedene razlike između planiranih i dodijeljenih financijskih potpora organizacijama civilnog društva u 2009. Godini prikazane su u tablici. Svaki je davatelj financijske potpore mogao navesti više razloga razlike u iznosu. Osam je davatelja financijske potpore kao razlog navelo čuvanje određenih sredstava za izvanredne aktivnosti i potpore izvan natječaja prema potrebi i po odluci čelnika institucija dok je šest davatelja kao razlog navelo nedovoljan broj organizacija civilnoga društva koji je zadovoljio propisane uvjete natječaja.

Tablica 8: Razlozi za razliku između planiranih i dodijeljenih financijskih potpora

Razlozi za razliku između planiranih i dodijeljenih financijskih potpora	N	%
a) određena sredstva se čuvaju za izvanredne aktivnosti i potpore izvan natječaja prema potrebi i po odluci nadležnih dužnosnika	8	38,1
b) nedovoljan broj organizacija civilnog društva je zadovoljio uvjete propisane natječajem	6	28,6
c) broj prijavljenih projekata bio je manji od očekivanog u određenim programskim područjima natječaja	5	23,8
d) rebalans Državnog proračuna	4	19,1
e) korisnici natječaja su i drugi poslovni subjekti	3	14,3
f) na početku proračunske godine nije bila poznata ukupna količina raspoloživih sredstava za natječaje te se stoga oprezno upravljalo sredstvima	2	9,5
g) nemamo kapacitet da ponovimo natječaj unutar proračunske godine u slučajevima kada nam u prvom krugu ostane raspoloživih sredstava	2	9,5
h) ostalo	5	23,8

(N u tablici označava broj slučajeva, uz napomenu da je na ovome pitanju bila otvorena mogućnost višestrukih odgovora.)

Uz ponuđene razloge, davatelji financijskih potpora pod ostalo su kao razloge naveli i:

- Odustajanje organizacije civilnoga društva od sklapanja ugovora i financiranja projekta
- Značajnija sredstva od igara na sreću od planiranih
- Uplate u 2009. predstavljaju dio cjelokupnog iznosa financiranja, ostatak uplate izvršit će se po odobrenju završnih izvještaja (u 2010.)

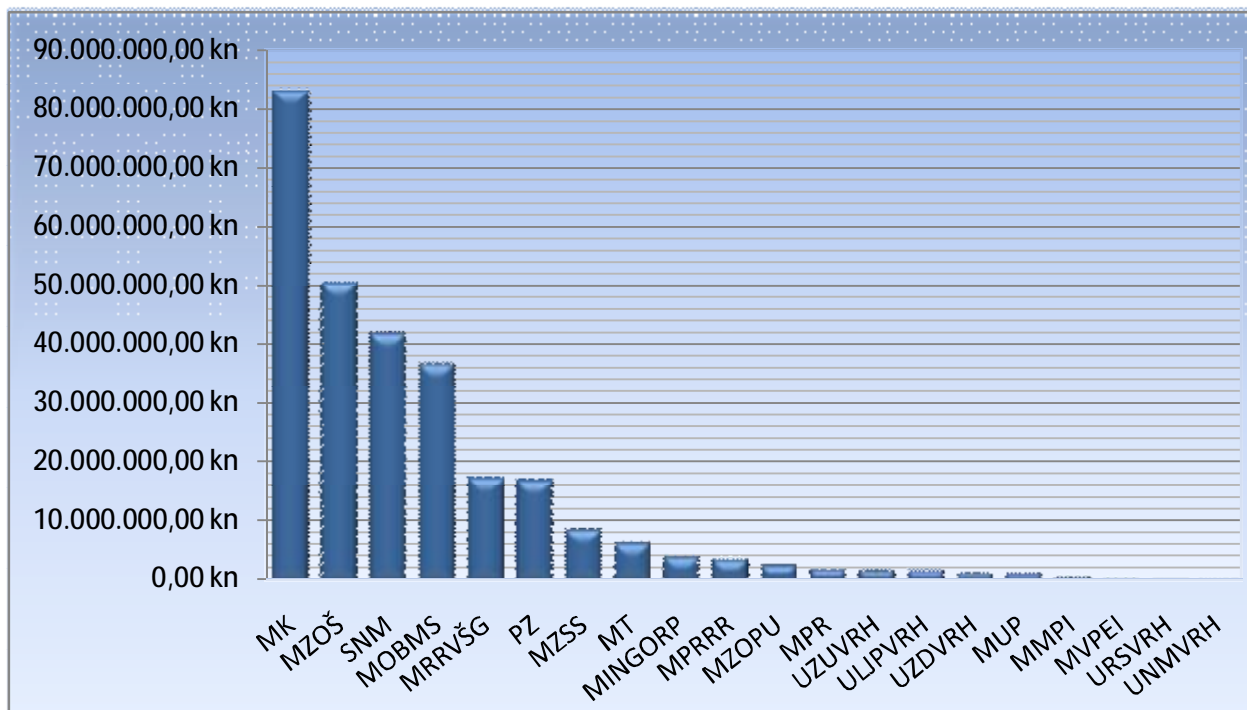
1.4. Pregled ukupno dodijeljenih financijskih potpora za programe i projekte organizacija civilnog društva iz državnog proračuna u 2009. godini, prema tijelima državne uprave / institucijama

Iz državnog je proračuna u 2009. godini dodijeljeno ukupno 282.382.122,88 kn, odnosno 53,3% ukupnog iznosa. Nešto manje od polovice iznosa iz ove stavke pripada dvama tijelima državne uprave: Ministarstvu kulture koje je dodijelilo 83.191.471,86 kn te Ministarstvu znanosti, obrazovanja i športa koje je dodijelilo 50.738.955,40 kn. Treće tijelo državne uprave po veličini

dodijeljenog iznosa je Savjet za nacionalne manjine s udjelom od 15%, odnosno 42.169.131,75 kn te Ministarstvo obitelji, branitelja i međugeneracijske solidarnosti koje je dodijelilo 37.009.623,41 kn. Ostali davatelji financijske potpore zastupljeni su s udjelom nižim od 7% u odnosu na ukupni iznos. U tablici 9 su prikazani dodijeljeni iznosi za svakog davatelja financijske potpore rangirani prema veličini.

Tablica 9: Pregled ukupno dodijeljenih financijskih potpora za programe i projekte organizacija civilnog društva iz državnog proračuna u 2009. godini, prema tijelima državne uprave / institucijama

Naziv davatelja financijske potpore	Dodijeljeni iznos (kn)	%
Ministarstvo kulture (MK)	83.191.471,86	29,5
Ministarstvo znanosti, obrazovanja i športa (MZOŠ)	50.738.955,40	18,0
Savjet za nacionalne manjine (SNM)	42.169.131,75	15,0
Ministarstvo obitelji, branitelja i međugeneracijske solidarnosti (MOBMS)	37.009.623,41	13,1
Ministarstvo regionalnog razvoja, šumarstva i vodnog gospodarstva (MRRŠVG)	17.504.449,75	6,2
Vlada Republike Hrvatske – proračunska zaliha (PZ)	17.098.884,94	6,1
Ministarstvo zdravstva i socijalne skrbi (MZSS)	8.662.786,00	3,1
Ministarstvo turizma (MT)	6.462.000,00	2,2
Ministarstvo gospodarstva, rada i poduzetništva (MINGORP)	4.103.655,00	1,5
Ministarstvo poljoprivrede, ribarstva i ruralnog razvoja (MPRRR)	3.619.392,77	1,3
Ministarstvo zaštite okoliša, prostornog uređenja i graditeljstva (MZOPU)	2.668.361,90	0,9
Ministarstvo pravosuđa (MPR)	1.945.600,00	0,7
Vlada Republike Hrvatske – Ured za udruge (UZUVRH)	1.765.310,10	0,6
Vlada Republike Hrvatske – Ured za ljudska prava (ULJPVRH)	1.705.500,00	0,6
Vlada Republike Hrvatske – Ured za suzbijanje zlouporabe droga (UZDVRH)	1.313.000,00	0,4
Ministarstvo unutarnjih poslova (MUP)	1.250.000,00	0,4
Ministarstvo mora, prometa i infrastrukture (MMPI)	500.000,00	0,2
Ministarstvo vanjskih poslova i europskih integracija (MVPEI)	290.000,00	0,1
Vlada Republike Hrvatske – Ured za ravnopravnost spolova (URSVRH)	203.000,00	0,05
Vlada Republike Hrvatske – Ured za nacionalne manjine (UNMVRH)	181.000,00	0,05
Ukupno:	282.382.122,88	100,0



Graf 4: Pregled ukupno dodijeljenih financijskih potpora za programe i projekte organizacija civilnog društva iz državnog proračuna u 2009. Godini, prema tijelima državne uprave / institucijama

1.4.1. Pregled ukupno dodijeljenih financijskih potpora za programe i projekte organizacija civilnog društva iz državnog proračuna, u 2009. godini u odnosu na 2008. godinu, prema tijelima državne uprave / institucijama

Iz tablice 10, u kojoj su prikazane dodijeljene financijske potpore za programe i projekte organizacija civilnog društva u 2008. i 2009. godini, razvidno je da su se iznosi iz državnog proračuna uglavnom smanjivali. Rast je vidljiv u četiri slučaja (Savjet za nacionalne manjine, Ministarstvo regionalnog razvoja, šumarstva i vodnog gospodarstva, Ministarstvo zdravstva i socijalne skrbi te Ured za nacionalne manjine Vlade Republike Hrvatske). Valja napomenuti kako su i dva nova davatelja financijske potpore – Ured za udruge Vlade Republike Hrvatske te Ministarstvo pravosuđa – sredstva dodjeljivala upravo iz državnog proračuna.

Tablica 10: Pregled ukupno dodijeljenih financijskih potpora za programe i projekte organizacija civilnog društva iz državnog proračuna, u 2009. godini u odnosu na 2008. godinu, prema tijelima državne uprave / institucijama

Naziv davatelja financijske potpore	Dodijeljeni iznos u 2008. g.	Dodijeljeni iznos u 2009. g.	Trend (%)
Ministarstvo kulture	109.466.384,24	83.191.471,86	Ø 24,0
Ministarstvo znanosti, obrazovanja i športa	79.377.781,26	50.738.955,40	Ø 36,1
Ministarstvo obitelji, branitelja i međugeneracijske solidarnosti	48.432.594,36	37.009.623,41	Ø 23,6
Savjet za nacionalne manjine	41.410.936,00	42.169.131,75	Ö 1,8
Vlada Republike Hrvatske - proračunska zaliha	34.073.312,15	17.098.884,94	Ø 49,8
Ministarstvo regionalnog razvoja, šumarstva i vodnog gospodarstva	15.909.339,00	17.504.449,75	Ö 10,0
Ministarstvo poljoprivrede, ribarstva i ruralnog razvoja	11.790.639,00	3.619.392,77	Ø 69,3
Ministarstvo turizma	6.705.183,21	6.462.000,00	Ø 3,6
Ministarstvo zdravstva i socijalne skrbi	6.469.604,84	8.662.786,00	Ö 33,9

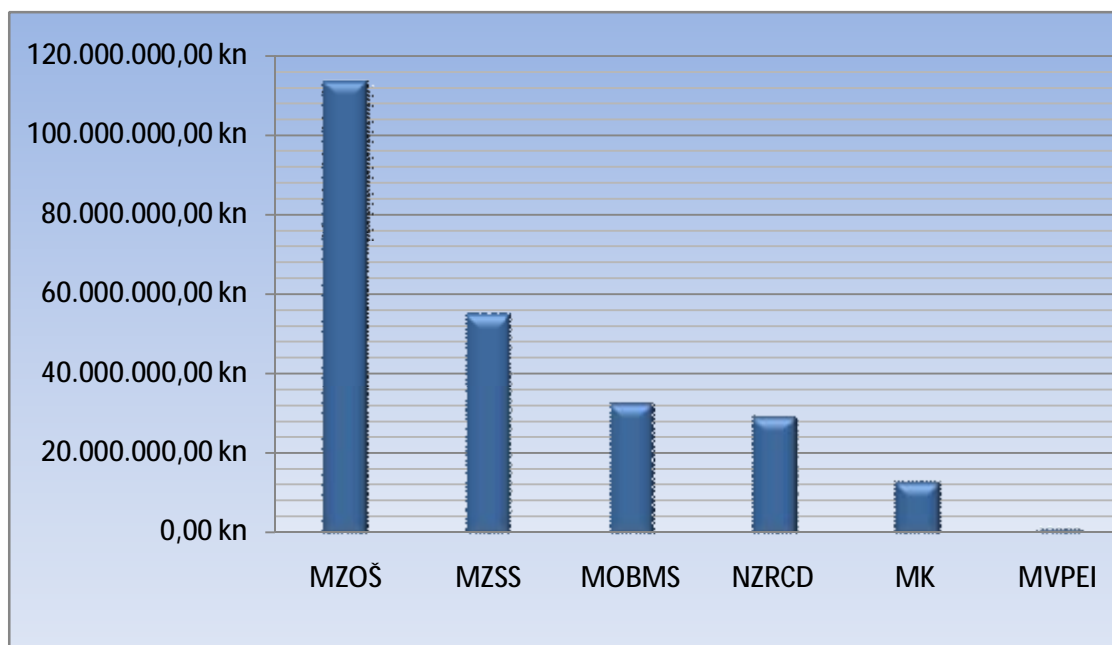
Ministarstvo gospodarstva, rada i poduzetništva	4.644.940,00	4.103.655,00	Ø 11,7
Ministarstvo zaštite okoliša, prostornog uređenja i graditeljstva	3.000.000,00	2.668.361,90	Ø 11,1
Ministarstvo unutarnjih poslova	2.170.500,00	1.250.000,00	Ø 42,4
Vlada Republike Hrvatske - Ured za ljudska prava	1.948.000,00	1.705.500,00	Ø 12,4
Vlada Republike Hrvatske - Ured za suzbijanje zlouporabe droga	1.537.346,00	1.313.000,00	Ø 14,6
Vlada Republike Hrvatske - Ured za ravnopravnost spolova	665.000,00	203.000,00	Ø 69,5
Ministarstvo mora, prometa i infrastrukture	500.000,00	500.000,00	=
Ministarstvo vanjskih poslova i europskih integracija	432.500,00	290.000,00	Ø 32,9
Vlada Republike Hrvatske - Ured za nacionalne manjine	159.000,00	181.000,00	Ö 13,8
Nacionalna zaklada za razvoj civilnoga društva	155.000,00	0	Ø 100,0
Ministarstvo pravosuđa	-	1.945.600,00	Ö 100,0
Vlada Republike Hrvatske – Ured za udruge	-	1.765.310,10	Ö 100,0
Ukupno:	368.848.061,86	282.382.122,88	Ø 23,4

1.5. Pregled ukupno dodijeljenih financijskih potpora za programe i projekte organizacija civilnog društva iz dijela prihoda od igara na sreću u 2009. godini, prema tijelima državne uprave / institucijama

Iz dijela prihoda od igara na sreću u 2009. godini dodijeljeno je 244.492.433,24 kn, što čini 46,2% ukupno dodijeljenog iznosa potpora. Gotovo polovicu iznosa ove stavke dodijelilo je Ministarstvo znanosti, obrazovanja i športa, 113.067.494,16 kn. Veličinom dodijeljenog iznosa slijedi Ministarstvo zdravstva i socijalne skrbi (55.061.376,31 kn), Ministarstvo obitelji, branitelja i međugeneracijske solidarnosti (32.786.202,53 kn), Nacionalna zaklada za razvoj civilnoga društva (29.396.834,24 kn), Ministarstvo kulture (13.000.000,00 kn) te Ministarstvo vanjskih poslova i europskih integracija (1.180.502,00 kn).

Tablica 11: Pregled ukupno dodijeljenih financijskih potpora za programe i projekte organizacija civilnog društva iz dijela prihoda od igara na sreću u 2009. godini, prema tijelima državne uprave / institucijama

Naziv davatelja financijske potpore	Dodijeljeni iznos (kn)	%
Ministarstvo znanosti, obrazovanja i športa (MZOŠ)	113.067.494,16	46,3
Ministarstvo zdravstva i socijalne skrbi (MZSS)	55.061.376,31	22,5
Ministarstvo obitelji, branitelja i međugeneracijske solidarnosti (MOBMS)	32.786.202,53	13,4
Nacionalna zaklada za razvoj civilnoga društva (NZRCD)	29.396.834,24	12,0
Ministarstvo kulture (MK)	13.000.000,00	5,3
Ministarstvo vanjskih poslova i europskih integracija (MVPEI)	1.180.526,00	0,5
Ukupno:	244.492.433,24	100,0



Graf 5: Pregled ukupno dodijeljenih financijskih potpora za programe i projekte organizacija civilnog društva iz dijela prihoda od igara na sreću u 2009. godini, prema tijelima državne uprave / institucijama

1.5.1. Pregled ukupno dodijeljenih financijskih potpora za programe i projekte organizacija civilnog društva iz dijela prihoda od igara na sreću u 2009. godini u odnosu na 2008. godinu, prema tijelima državne uprave / institucijama

U tablici 12 prikazane su dodijeljene financijske potpore za programe i projekte organizacija civilnog društva u 2008. i 2009. godini iz dijela prihoda od igara na sreću. I u ovoj dimenziji ukupni se iznos u odnosu na 2008. godinu smanjio, kao i pojedinačni iznosi davatelja financijske potpore, s iznimkom Ministarstva obitelji, branitelja i međugeneracijske solidarnosti koje je u 2009. godini dodijelilo 7.417.876,13 kn više nego 2008. te Ministarstva vanjskih poslova i europskih integracija, koje je za financijske potpore u 2009. iz dijela prihoda od igara na sreću dodijelilo 14.930,00 kn više nego 2008.

Tablica 12: Pregled ukupno dodijeljenih financijskih potpora za programe i projekte organizacija civilnog društva iz dijela prihoda od igara na sreću u 2009. Godini u odnosu na 2008. Godinu, prema tijelima državne uprave / institucijama

Naziv davatelja financijske potpore	Dodijeljeni iznos u 2008. g.	Dodijeljeni iznos u 2009. g.
Ministarstvo znanosti, obrazovanja i športa	127.293.165,64	113.067.494,16
Ministarstvo zdravstva i socijalne skrbi	55.235.204,32	55.061.376,31
Nacionalna zaklada za razvoj civilnoga društva	31.615.804,79	29.396.834,24
Ministarstvo obitelji, branitelja i međugeneracijske solidarnosti	21.964.384,11	29.396.834,24
Ministarstvo kulture	15.289.197,00	13.000.000,00
Ministarstvo vanjskih poslova i europskih integracija	1.165.596,00	1.180.526,00
Ukupno:	252.563.351,86	244.492.433,24

1.6. Pregled ukupno dodijeljenih financijskih potpora za programe i projekte organizacija civilnog društva iz sredstava za naknade za onečišćenje okoliša, naknade za korištenje okoliša, naknade za opterećenje okoliša i posebne naknade za okoliš na vozila na motorni pogon u 2009., prema tijelima državne uprave / institucijama

Tablica 13: Pregled ukupno dodijeljenih financijskih potpora za programe i projekte organizacija civilnog društva iz sredstava za naknade za onečišćenje okoliša, naknade za korištenje okoliša, naknade za opterećenje okoliša i posebne naknade za okoliš na vozila na motorni pogon u 2009., prema tijelima državne uprave / institucijama

Naziv davatelja financijske potpore	Dodijeljeni iznos (kn)
Fond za zaštitu okoliša i energetska učinkovitost	1.372.887,24
Ukupno:	1.372.887,24

1.6.1. Pregled ukupno dodijeljenih financijskih potpora za programe i projekte organizacija civilnog društva iz sredstava za naknade za onečišćenje okoliša, naknade za korištenje okoliša, naknade za opterećenje okoliša i posebne naknade za okoliš na vozila na motorni pogon u 2009. godini u odnosu na 2008. godinu, prema tijelima državne uprave / institucijama

Fond za zaštitu okoliša i energetska učinkovitost jedino je tijelo državne uprave / javne institucije koje dodjeljuje financijske potpore iz sredstava za naknade za onečišćenje okoliša, naknade za korištenje okoliša, naknade za opterećenje okoliša i posebne naknade za okoliš na vozila na motorni pogon. Fond je u 2009. godini za programe i projekte organizacija civilnog društva dodijelio 999.560,63 kn manje no u 2008. godini.

Tablica 14: Pregled ukupno dodijeljenih financijskih potpora za programe i projekte organizacija civilnog društva iz sredstava za naknade za onečišćenje okoliša, naknade za korištenje okoliša, naknade za opterećenje okoliša i posebne naknade za okoliš na vozila na motorni pogon u 2009. godini u odnosu na 2008. godinu, prema tijelima državne uprave / institucijama

Naziv davatelja financijske potpore	Dodijeljeni iznos u 2008.	Dodijeljeni iznos u 2009.
Fond za zaštitu okoliša i energetska učinkovitost	2.372.447,87	1.372.887,24
Ukupno:	2.372.447,87	1.372.887,24

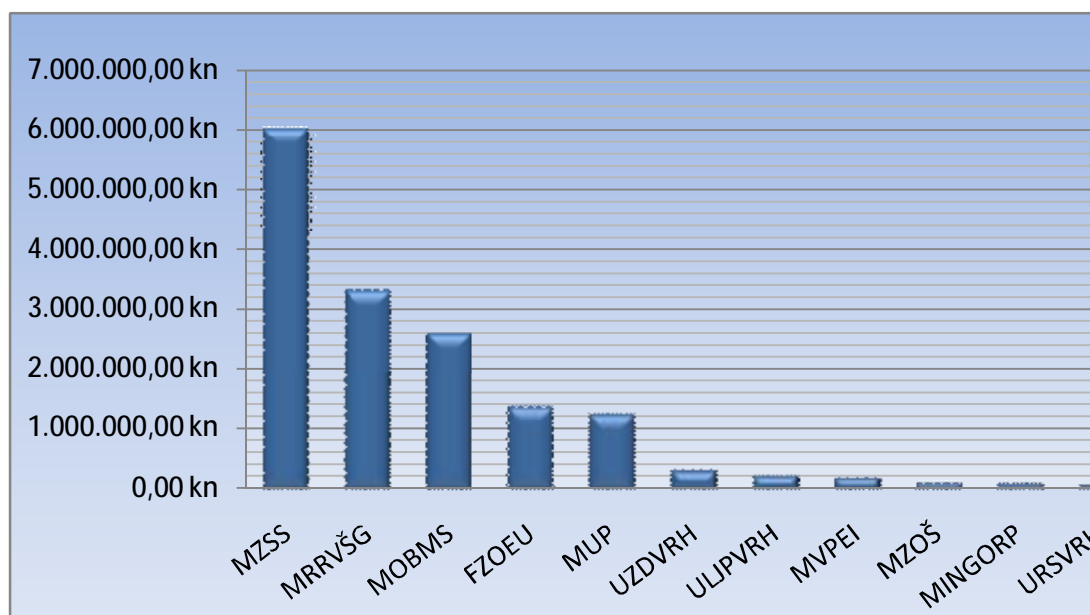
1.7. Pregled dodijeljenih financijskih sredstava izvan natječaja, odlukom čelnika davatelja financijske potpore

U 2009. je godini dodijeljeno 15.344.705,30 kn, odnosno 2,9% ukupnog iznosa, izvan natječaja, odlukom čelnika tijela državne uprave. Na taj je način, između ostalih, financijske potpore dodijelio jedanaest tijela državne uprave. Nešto više od trećine iznosa, 5.991.198,88 kn, dodijelilo je Ministarstvo zdravstva i socijalne skrbi. Slijedi Ministarstvo regionalnog razvoja, šumarstva i vodnog gospodarstva koje je dodijelilo 3.303.578,00 kn, odnosno 21,5% ukupnog udjela te Ministarstvo obitelji, branitelja i među generacijske solidarnosti čiji je udjel 16,9% ukupnog iznosa. Ostali davatelji te vrste financijske potpore zastupljeni su s manje od 10% ukupnog iznosa. Njihovi su podaci prikazani u tablici te rangirani prema veličini dodijeljenog iznosa.

Tablica 15: Pregled dodijeljenih financijskih sredstava izvan natječaja, odlukom čelnika davatelja financijske potpore

Naziv davatelja financijske potpore	Dodijeljeni iznos (kn)	%
Ministarstvo zdravstva i socijalne skrbi (MZSS)	5.991.198,88	39,0
Ministarstvo regionalnog razvoja, šumarstva i vodnog gospodarstva (MRRŠVG)	3.303.578,00	21,5

Ministarstvo obitelji, branitelja i međugeneracijske solidarnosti (MOBMS)	2.584.886,18	16,9
Fond za zaštitu okoliša i energetska učinkovitost (FZOEU)	1.372.887,24	9,0
Ministarstvo unutarnjih poslova (MUP)	1.250.000,00	8,2
Vlada Republike Hrvatske - Ured za suzbijanje zlouporabe droga (UZDVRH)	313.000,00	2,0
Vlada Republike Hrvatske - Ured za ljudska prava (ULJPVRH)	228.500,00	1,5
Ministarstvo vanjskih poslova i europskih integracija (MVPEI)	190.000,00	1,2
Ministarstvo gospodarstva, rada i poduzetništva (MINGORP)	57.655,00	0,3
Ministarstvo znanosti, obrazovanja i športa (MZOŠ)	50.000,00	0,3
Vlada Republike Hrvatske – Ured za ravnopravnost spolova (URSVRH)	3.000,00	0,1
Ukupno:	15.344.705,30	100,0

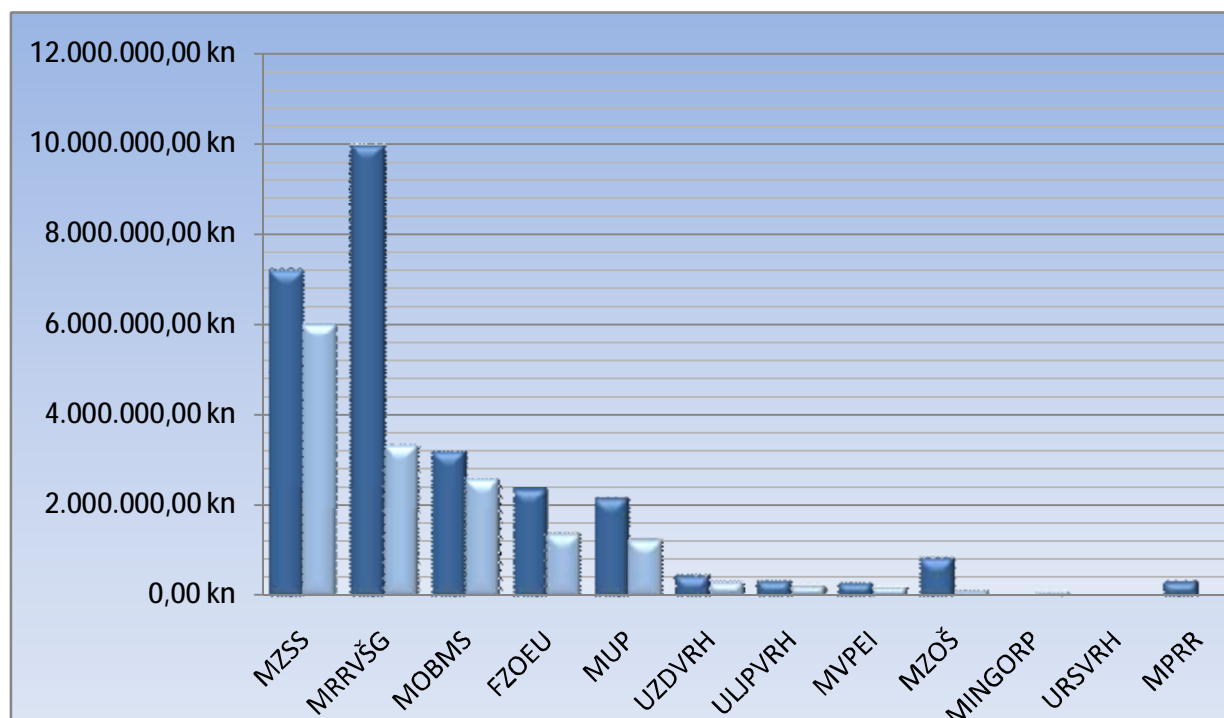


Graf 6: Pregled dodijeljenih finansijskih sredstava izvan natječaja, odlukom čelnika davatelja finansijske potpore

Tablica 16: Pregled dodijeljenih finansijskih sredstava izvan natječaja, odlukom čelnika davatelja finansijske potpore 2009. u odnosu na 2008. godinu

Naziv davatelja finansijske potpore	Dodijeljeni iznos u 2008 (kn)	Dodijeljeni iznos u 2009 (kn)	Trend (%)
Ministarstvo zdravstva i socijalne skrbi (MZSS)	7.203.171,43	5.991.198,88	Ø 16,8
Ministarstvo regionalnog razvoja, šumarstva i vodnog gospodarstva (MRRŠVG)	9.962.260,00	3.303.578,00	Ø 66,8
Ministarstvo obitelji, branitelja i međugeneracijske solidarnosti (MOBMS)	3.195.840,88	2.584.886,18	Ø 19,1
Fond za zaštitu okoliša i energetska učinkovitost (FZOEU)	2.372.447,87	1.372.887,24	Ø 42,1
Ministarstvo unutarnjih poslova (MUP)	2.170.500,00	1.250.000,00	Ø 42,4
Vlada Republike Hrvatske - Ured za suzbijanje zlouporabe droga (UZDVRH)	462.346,00	313.000,00	Ø 32,3
Vlada Republike Hrvatske - Ured za ljudska prava (ULJPVRH)	348.000,00	228.500,00	Ø 34,3
Ministarstvo vanjskih poslova i europskih integracija (MVPEI)	302.500,00	190.000,00	Ø 37,2

Ministarstvo gospodarstva, rada i poduzetništva (MINGORP)	0	57.655,00	Ö 100,0
Ministarstvo znanosti, obrazovanja i športa (MZOŠ)	854.688,00	50.000,00	Ø 94,1
Vlada Republike Hrvatske – Ured za ravnopravnost spolova (URSVRH)	0	3.000,00	Ö 100,0
Ministarstvo poljoprivrede ribarstva i ruralnog razvoja (MPRR)	330.000,00	0	Ø100,0
Ukupno:	27.201.754,18	15.344.705,30	Ø 43,6



Graf 7: Pregled dodijeljenih finansijskih sredstava izvan natječaja, odlukom čelnika davatelja finansijske potpore 2009. u odnosu na 2008. godinu

1.8. Pregled dodijeljenih nefinancijskih potpora odlukom čelnika tijela državne uprave/institucije

U 2009. godini jedino je Ministarstvo obrane dodjeljivalo nefinancijske potpore organizacijama civilnog društva, i to u protuvrijednosti od 1.349.510,85 kn.

Tablica 17: Pregled dodijeljenih nefinancijskih potpora odlukom čelnika tijela državne uprave/institucije

Naziv davatelja nefinancijske potpore	Dodijeljeni iznos nefinancijske potpore
Ministarstvo obrane	1.349.510,85 kn
Ukupno:	1.349.510,85 kn

1.9. Povrat sredstava

Tijekom 2009. godine u devet tijela državne uprave zabilježen je povrat sredstava od strane organizacija civilnoga društva bez obzira na godinu u kojoj su ta sredstava dodijeljena. Radi se o

povratu sredstava dodijeljenih u sljedećim tijelima državne uprave/ institucijama: Ministarstvu znanosti, obrazovanja i športa (6), Ministarstvu obitelji, branitelja i međugeneracijske solidarnosti (29), Ministarstvu zdravstva i socijalne skrbi (50), Ministarstvu vanjskih poslova i europskih integracija (1), Ministarstvu mora, prometa i infrastrukture (1), Ministarstvu regionalnog razvoja, šumarstva i vodnog gospodarstva (1), Vladi Republike Hrvatske – Uredu za nacionalne manjine (1), Vladi Republike Hrvatske – Uredu za ravnopravnost spolova (1) te Nacionalnoj zakladi za razvoj civilnoga društva (79).

Tablica 18: Pregled broja povrata prema davateljima financijske potpore

Naziv davatelja financijske potpore	Broj povrata u 2009. godini	Ukupan iznos povrata u 2009. godini (kn)
Nacionalna zaklada za razvoj civilnoga društva	79	332.592,34
Ministarstvo zdravstva i socijalne skrbi	50	371.748,52
Ministarstvo obitelji, branitelja i međugeneracijske solidarnosti	29	196.168,49
Ministarstvo znanosti, obrazovanja i športa	6	124.170,05
Ministarstvo vanjskih poslova i europskih integracija	1	9.000,00
Ministarstvo mora, prometa i infrastrukture	1	20.000,00
Ministarstvo regionalnog razvoja, šumarstva i vodnog gospodarstva	1	150.000,00
Vlada Republike Hrvatske - Ured za nacionalne manjine	1	8.980,85
Vlada Republike Hrvatske – Ured za ravnopravnost spolova	1	10.000,00
Ukupno:	169	1.222.660,25

Radilo se o ukupno 169 povrata što je iznosilo ukupno 1.222.660,25 kn. Najveći broj povrata (83) odnosio se na povrat nenamjenski utrošenih sredstava. U toj je stavci ukupan iznos povrata brojio 530.573,19 kn. U šezdeset i osam slučajeva radilo se o povratu dijela neutrošenih sredstava. U ovoj je stavci ukupan iznos povrata iznosio 397.354,77 kn. U četrnaest slučajeva udruge su uspješno realizirale projekt s iznosom manjim od dodijeljenog pa je iznos povrata iznosio 144.732,29 kn, a u četiri slučajeva dogodio se povrat cjelokupnih sredstava (150.000,00 kn) jer se s projektom ili programom nije niti započelo.

Tablica 19: Pregled broja povrata sredstava s obzirom na razloge povrata

Razlozi povrata sredstava	Broj povrata u 2009. godini	Ukupan iznos povrata u 2009. godini (kn)
a) povrat sredstava za cijeli projekt ili program jer se s projektom ili programom nije niti započelo	4	150.000,00
b) povrat dijela neutrošenih sredstava	68	397.354,77
c) povrat nenamjenski utrošenih sredstava	83	530.573,19
d) udruga je uspješno realizirala projekt s manjim iznosom od dodijeljenog	14	144.732,29
Ukupno:	169	1.222.660,25

Kao razlozi povrata sredstava kod davatelja financijskih potpora podjednako su zastupljeni povrat sredstava za cijeli projekt ili program, povrat dijela neutrošenih sredstava te povrat nenamjenski utrošenih sredstava (29.4%), a samo je kod dva davatelja financijskih potpora utvrđen slučaj da je udruga uspješno realizirala projekt s iznosom manjim od dodijeljenog (11.8%).

Tablica 20: Razlozi povrata sredstava

Razlozi povrata sredstava	N	%
a) povrat sredstava za cijeli projekt ili program jer se s projektom ili programom nije niti započelo	5	29,4
b) povrat dijela neutrošenih sredstava	5	29,4
c) povrat nenamjenski utrošenih sredstava	5	29,4
d) udruga je uspješno realizirala projekt s manjim iznosom od dodijeljenog	2	11,8
Ukupno:	17	100,0

(N u tablici označava broj slučajeva, uz napomenu da je na ovome pitanju bila otvorena mogućnost višestrukih odgovora.)

2. Pregled dodijeljenih financijskih potpora programima i projektima organizacija civilnog društva prema području financiranja

Ured za udruge Vlade Republike Hrvatske i ove je godine uz *Završni godišnji upitnik za tijela državne uprave, urede Vlade Republike Hrvatske i druge javne institucije o postupcima i rezultatima odobrenih financijskih i nefinancijskih potpora dodijeljenih programima i projektima organizacija civilnoga društva u 2009. godini*, tijelima državne uprave, uredima Vlade Republike Hrvatske i drugim javnim institucijama davateljima financijskih potpora organizacijama civilnoga društva, dostavio i obrazac *Detaljno izvješće o dodijeljenim financijskim potporama projektima i programima organizacija civilnoga društva u 2009. godini* s ciljem prikupljanja detaljnijih informacija o (su)financiranim programima i projektima organizacija civilnoga društva u 2009. godini. Kvantitativno su obrađeni podaci za opće i specifično područje financiranja, trajanje, status, korisnike i aktivnosti financiranih projekata i programa.

U ovom dijelu izvješća donosimo pregled dodijeljenih financijskih potpora programima i projektima organizacija civilnog društva za dvadeset općih područja financiranja te zasebno za svako od specifičnih područja.

Analizom dodijeljenih financijskih potpora prema području financiranja utvrđeno je:

- Za područje sporta dodijeljena je četvrtina ukupnog iznosa, odnosno 135.748.468,00 kn.
- Slijedi područje zaštite i promicanja kulture, kulturnih i povijesnih dobara te očuvanja prirode, financirano sa 99.493.499,86 kn i udjelom od 18,8%.
- Za projekte potpore osobama s invaliditetom, osobama s posebnim potrebama i socijalno ugroženim skupinama dodijeljeno je 17,2% ukupnog iznosa, odnosno 90.332.268,30 kn.

U tablici 21 su navedeni iznosi za sva područja financiranja, poredanih prema veličini iznosa.

Tablica 21: Pregled općih područja financiranja

Opće područje financiranja	Iznos	%
Šport	135.748.468,00	25,7
Zaštita i promicanje kulture, kulturnih i povijesnih dobara te očuvanja prirode	99.493.499,86	18,8
Potpore osobama s invaliditetom, osobama s posebnim potrebama i socijalno ugroženim skupinama	90.332.268,30	17,2
Sudjelovanje nacionalnih manjina u javnom životu Republike Hrvatske	47.000.131,75	8,9
Demokratizacija, razvoj civilnog društva i volonterstva, jačanje socijalne kohezije, razvoj filantropije	38.635.737,58	7,3
Sudionici i stradalnici Domovinskog rata	18.792.550,00	3,6
Tehnička kultura	17.386.814,34	3,3
Zaštita i očuvanje zdravlja, psihičkog i tjelesnog integriteta te unaprjeđenje kvalitete života	14.429.143,60	2,7
Prevenција svih oblika ovisnosti i neprihvatljivog ponašanja djece i mladih	13.081.448,90	2,5
Znanstvene i znanstveno stručne udruge	9.102.501,40	1,7
Zaštita i promicanje ljudskih prava	8.341.405,21	1,6
Gospodarske i srodne djelatnosti	8.303.047,77	1,6
Turizam	6.627.000,00	1,2
Poticanje i afirmacija stvaralaštva te unaprjeđenje životnih vještina i sposobnosti djece i mladih	6.039.175,82	1,1
Zaštita okoliša i održivi razvoj	5.666.562,54	1,1
Potpore mladima	3.767.652,62	0,7
Potpore djeci	3.195.054,63	0,6

Međunarodna suradnja i proces pridruživanja Republike Hrvatske Europskoj uniji	1.654.126,00	0,3
Stručno osposobljavanje i usavršavanje	593.198,24	0,09
Zaštita životinja	57.656,80	0,01
Ukupno:	528.247.443,36	100,0

U tablici 22 donosimo pregled općih područja financiranja projekata i programa organizacija civilnog društva u 2008. i 2009. godini radi komparacije dodijeljenih iznosa. Za nekoliko područja ne postoje podaci za 2009. godinu budući su se u ovogodišnjem upitniku određene kategorije općih područja financiranja izmijenile.

Tablica 22: Pregled općih područja financiranja projekata i programa organizacija civilnog društva u 2009. godini u odnosu na 2008. godinu

Opće područje financiranja	Dodijeljeni iznos u 2008.g	Dodijeljeni iznos u 2009.g	Trend (%)
Šport	158.834.087,55	135.748.468,00	Ø 14,5
Zaštita i promicanje kulture, kulturnih i povijesnih dobara te očuvanja prirode	145.282.473,79	99.493.499,86	Ø 31,5
Potpora osobama s invaliditetom, osobama s posebnim potrebama i socijalno ugroženim skupinama	76.941.003,63	90.332.268,30	Ö 17,4
Sudjelovanje nacionalnih manjina u javnom životu Republike Hrvatske	48.858.936,00	47.000.131,75	Ø 3,8
Demokratizacija, razvoj civilnog društva i volonterstva, jačanje socijalne kohezije, razvoj filantropije	36.221.265,51	38.635.737,58	Ö 6,6
Sudionici i stradalnici Domovinskog rata	29.852.419,03	18.792.550,00	Ø 37,0
Tehnička kultura	25.054.744,97	17.386.814,34	Ø 30,6
Zaštita i očuvanje zdravlja, psihičkog i tjelesnog integriteta te unapređenje kvalitete života	20.527.093,17	14.429.143,60	Ø 29,7
Gospodarske i srodne djelatnosti	13.755.339,02	8.303.047,77	Ø 39,6
Znanstvene i znanstveno stručne udruge	12.180.683,20	9.102.501,40	Ø 25,3
Poticanje i afirmacija stvaralaštva te unaprjeđenje životnih vještina i sposobnosti djece i mladih	10.947.143,28	6.039.175,82	Ø 44,8
Potpora mladima	8.305.107,67	3.767.652,62	Ø 54,6
Prevenција svih oblika ovisnosti i neprihvatljivog ponašanja djece i mladih	7.402.634,64	13.081.448,90	Ö 76,7
Turizam	6.575.183,21	6.627.000,00	Ö 0,8
Zaštita okoliša i održivi razvoj	5.667.279,66	5.666.562,54	Ø 0,01
Zaštita i promicanje ljudskih prava	4.912.957,50	8.341.402,21	Ö 69,8
Međunarodna razvojna pomoć	4.078.215,15	/	/
Studentske udruge	2.207.227,56	/	/
Potpora djeci	2.187.350,00	3.195.054,63	Ö 46,1
Međunarodna suradnja i proces pridruživanja Republike Hrvatske Europskoj uniji	1.563.096,00	1.654.126,00	Ö 5,8
Stručno osposobljavanje i usavršavanje odraslih	1.544.933,05	593.198,24	Ø 61,6
Potpore dodijeljene udrugama bez navođenja područja	884.688,00	0,00	Ø 100,0
Zaštita životinja	/	57.656,80	/
Ukupno:	623.783.861,59	528.247.443,36	Ø 15,3

Tablice 23 – 42 prikazuju pregled dodijeljenih sredstava za specifično područje svakog općeg područja financiranja. Iznosi su za svaku stavku prikazani u kunama i postotku te poredani po veličini.

2.1. Šport

Tablica 23: Pregled specifičnih područja športa

Specifično područje financiranja	Iznos	%
Javne potrebe Republike Hrvatske u športu na nacionalnoj razini (obuhvaća institucionalnu i programsku potporu djelovanju Hrvatskog olimpijskog odbora i nacionalnih športskih saveza)	106.712.911,00	78,6
Hrvatski školski športski savez - javne potrebe u športu na državnoj razini	13.517.286,00	10,0
Hrvatski paraolimpijski odbor - javne potrebe u športu na državnoj razini	8.473.915,00	6,2
Potpora organiziranju športskih manifestacija i natjecanja u svim granama športa	4.170.000,00	3,1
Hrvatski športski savez gluhih - javne potrebe u športu na državnoj razini	2.074.356,00	1,5
Hrvatski sveučilišni športski savez - javne potrebe u športu na državnoj razini	500.000,00	0,4
Poticaaj razvoju športa na otocima	185.000,00	0,1
Institucionalna i programska potpora amaterskim športskim klubovima	115.000,00	0,1
Ukupno:	135.748.468,00	100,0

2.2. Zaštita i promicanje kulture, kulturnih i povijesnih dobara te očuvanja prirode

Tablica 24: Pregled specifičnih područja zaštite i promicanja kulture, kulturnih i povijesnih dobara te očuvanja prirode

Specifično područje financiranja	Iznos	%
Zaštita kulturne baštine i kulturni razvitak te muzejsko-galerijska djelatnost	51.900.302,20	52,2
Književne manifestacije, knjižnička djelatnost i nakladništvo	12.332.700,00	12,4
Dramska, glazbena, glazbeno - scenska umjetnost, film i kinematografija	10.619.330,00	10,7
Međunarodna kulturna suradnja, turneje	6.077.571,66	6,1
Programi u kulturi od interesa za Republiku Hrvatsku	5.915.000,00	6,0
Kulturno - umjetnički amaterizam	4.554.696,00	4,6
Nove medijske kulture	3.782.900,00	3,8
Investicijska aktivnost organizacija civilnog društva u kulturi	1.820.000,00	1,8
Likovna, vizualna i audiovizualna djelatnost	1.676.000,00	1,7
Očuvanje prirode i biološke raznolikosti	700.000,00	0,6
Informatizacija	115.000,00	0,1
Ukupno:	99.493.499,86	100,0

2.3. Potpora osobama s invaliditetom, osobama s posebnim potrebama i socijalno ugroženim skupinama

Tablica 25: Pregled specifičnih područja potpore osobama s posebnim potrebama i socijalno ugroženim skupinama

Specifično područje financiranja	Iznos	%
Skrb o osobama s invaliditetom	35.004.033,13	38,8
Institucionalna potpora udrugama za osobe s invaliditetom i udrugama za osobe s posebnim potrebama	20.741.255,00	22,8

Skrb o djeci s teškoćama u razvoju	9.016.556,16	9,9
Afirmacija prava osoba s invaliditetom	8.357.854,80	9,3
Socijalna integracija osoba s posebnim potrebama i socijalno ugroženih skupina	7.105.640,35	7,9
Skrb o djeci i mladima s invaliditetom	4.337.407,79	4,8
Skrb o djeci i mladima s posebnim potrebama	2.260.237,20	2,5
Skrb o starijim i nemoćnim osobama	2.125.226,81	2,4
Poboljšanje položaja žena s invaliditetom	1.048.507,06	1,2
Skrb o ostalim socijalno ugroženim skupinama (siromašnima, beskućnicima...)	285.550,00	0,3
Skrb o psihički bolesnim osobama	50.000,00	0,1
Ukupno:	90.332.268,30	100,0

2.4. Sudjelovanje nacionalnih manjina u javnom životu Republike Hrvatske

Tablica 26: Pregled specifičnih područja sudjelovanja nacionalnih manjina u javnom životu Republike Hrvatske

Specifično područje financiranja	Iznos	%
Informiranje i izdavaštvo nacionalnih manjina	21.143.817,30	45,0
Kulturni amaterizam nacionalnih manjina	10.074.554,05	21,4
Kulturne manifestacije nacionalnih manjina	8.078.121,20	17,2
Institucionalna potpora udrugama nacionalnih manjina	3.800.000,00	8,2
Programi nacionalnih manjina koji proizlaze iz bilateralnih sporazuma i ugovora	2.284.769,40	4,9
Stvaranje pretpostavki za ostvarivanje kulturne autonomije nacionalnih manjina	720.000,00	1,5
Investicijska aktivnost udruga nacionalnih manjina	450.000,00	1,0
Očuvanje tradicijske kulture Roma	181.000,00	0,4
Potpora zajedničkim programskim aktivnostima Savjeta za nacionalne manjine i udruga nacionalnih manjina	167.695,57	0,3
Stručno osposobljavanje predstavnika nacionalnih manjina	100.174,23	0,1
Ukupno:	47.000.131,75	100,0

2.5. Demokratizacija, razvoj civilnog društva i volonterstva, jačanje socijalne kohezije, razvoj filantropije

Tablica 27: Pregled specifičnih područja demokratizacije, razvoja civilnog društva i volonterstva, jačanja socijalne kohezije, razvoja filantropije

Specifično područje financiranja	Iznos	%
Institucionalna potpora razvoju i/ili stabilizaciji udruga	15.903.568,74	41,2
Demokratizacija i razvoj civilnog društva	5.082.019,73	13,2
Potpore vjerskim zajednicama i humanitarnim organizacijama vjerskih zajednica	4.525.312,04	11,7
Regionalni razvoj-jačanje kapaciteta organizacija civilnoga društva na lokalnoj i regionalnoj razini	2.800.000,00	7,2
Građanske inicijative	2.749.709,93	7,1
Razvoj lokalne zajednice	2.063.643,88	5,3
Neprofitni medijski projekti za poticanje demokratizacije i razvoja civilnog društva	1.755.964,98	4,5
Decentralizacija financijske potpore razvoju civilnoga društva	1.090.000,00	2,8
Volonterstvo i razvoj volonterstva u lokalnoj zajednici	860.000,00	2,4
Razvoj socijalnih usluga u lokalnoj zajednici i područjima od posebne državne skrbi	698.547,96	1,8
Međunarodna suradnja i prijenos znanja	695.360,32	1,7

Provođenje istraživanja vezanih uz pozicioniranje i razvoj civilnoga društva u Republici Hrvatskoj	291.610,00	0,8
Nove partnerske inicijative za razvoj demokracije	120.000,00	0,3
Ukupno:	38.635.737,58	100,0

2.6. Sudionici i stradalnici Domovinskog rata

Tablica 28: Pregled specifičnih područja sudionika i stradalnika Domovinskog rata

Specifično područje financiranja	Iznos	%
Organizacija sportskih manifestacija hrvatskih branitelja i članova njihovih obitelji	6.767.000,00	36,0
Zaštita digniteta Domovinskog rata	4.519.000,00	24,1
Psihosocijalna rehabilitacija sudionika i stradalnika Domovinskog rata	3.484.000,00	18,5
Obilježavanje značajnih datuma i događaja	1.298.000,00	6,9
Zaštita prava branitelja i njihovih obitelji	1.160.000,00	6,2
Uređenje i podizanje spomen obilježja Domovinskog rata	547.550,00	2,9
Rehabilitacija i podizanje kvalitete života hrvatskih ratnih vojnih invalida	460.000,00	2,4
Potpورا aktivnostima udruga proizašlih iz Domovinskog rata	212.000,00	1,1
Institucionalna potpora udrugama iz Domovinskog rata	200.000,00	1,1
Reintegracija ratom zahvaćenih područja	145.000,00	0,8
Ukupno:	18.792.550,00	100,0

2.7. Tehnička kultura

Tablica 29: Pregled specifičnih područja tehničke kulture

Specifično područje financiranja	Iznos	%
Javne potrebe Republike Hrvatske u tehničkoj kulturi (obuhvaća institucionalnu i programsku potporu djelovanju Hrvatske zajednice tehničke kulture i 16 nacionalnih saveza ili nacionalnih udruga u svim područjima tehničke kulture)	16.432.574,34	94,5
Poticanje rada inovatora i promicanje inovacija	357.000,00	2,1
Izvanastavne tehničke aktivnosti djece i mladih	255.000,00	1,5
Rad s darovitom djecom i mladima u području tehničke kulture	197.240,00	1,1
Smotre i natjecanja iz područja tehničke kulture	125.000,00	0,7
Promocija postignuća i popularizacija tehničke kulture	20.000,00	0,1
Ukupno:	17.386.814,34	100,0

2.8. Zaštita i očuvanje zdravlja, psihičkog i tjelesnog integriteta te unapređenje kvalitete života

Tablica 30: Pregled specifičnih područja zaštite i očuvanja zdravlja, psihičkog i tjelesnog integriteta te unapređenje kvalitete života

Specifično područje financiranja	Iznos	%
Programi Hrvatskog crvenog križa	5.539.200,00	38,4
Preventivni zdravstveni pregledi i savjetovanja o zdravoj prehrani	1.734.912,60	12,0
Prevenција zaraze HIV/AIDS-om te projekti u svrhu destigmatizacije zaraženih	1.485.080,00	10,3
Prevenција i profilaksa kroničnih oboljenja te unapređenje i zaštita zdravlja oboljelih	1.363.869,00	9,5
Unapređenje i zaštita zdravlja djece i mladeži oboljele od malignih bolesti	925.000,00	6,4

Resocijalizacija ovisnika	901.000,00	6,3
Provedba mjera obiteljske i populacijske politike	778.412,00	5,4
Zaštita reproduktivnog zdravlja	371.500,00	2,6
Odvikavanje i rehabilitacija ovisnika	310.000,00	2,1
Animiranje i senzibiliziranje javnosti za darivanje organa	207.500,00	1,4
Potpota klubovima liječenih alkoholičara	197.130,00	1,4
Institucionalna potpora udrugama za zaštitu i očuvanje zdravlja	167.300,00	1,2
Promicanje prava pacijenata	145.000,00	1,0
Prevenција i unaprjeđenje zdravlja zubi	124.880,00	0,9
Unaprjeđenje kvalitete života osoba starije životne dobi	116.000,00	0,8
Prevenција nasilja, zlostavljanja i zanemarivanja	62.360,00	0,3
Ukupno:	14.429.143,60	100,0

2.9. Prevenција svih oblika ovisnosti i neprihvatljivog ponašanja djece i mladih

Tablica 31: Pregled specifičnih područja prevencije svih oblika ovisnosti i neprihvatljivog ponašanja djece i mladih

Specifično područje djelovanja	Iznos	%
Prevenција svih oblika ovisnosti djece i mladih	6.967.402,90	53,3
Prevenција štetnih posljedica uporabe droga za zajednicu (zarazne bolesti i sl.)	2.903.436,00	22,2
Prevenција ovisnosti i suzbijanje zlouporabe droga	1.566.730,00	12,0
Prevenција i tretman poremećaja ponašanja djece i mladih	899.300,00	6,9
Institucionalna potpora udrugama za prevenciju ovisnosti i neprihvatljivog ponašanja djece i mladih	391.680,00	3,0
Sigurnost djece i mladih, prevencija nasilja među djecom i mladima	327.900,00	2,5
Prevenција ostalih oblika ovisnosti (duhana, alkohola i sl.)	25.000,00	0,1
Ukupno:	13.081.448,90	100,0

2.10. Znanstvene i znanstveno stručne udruge

Tablica 32: Pregled specifičnih područja znanstvenih i znanstveno stručnih udruga

Specifično područje djelovanja	Iznos	%
Tiskanje znanstvenih i znanstveno-stručnih časopisa	5.528.419,40	60,7
Potpota ostalim izdavačkim aktivnostima znanstvenih i znanstveno-stručnih udruga	2.029.082,00	22,3
Institucionalna potpora djelovanju znanstvenih i znanstveno-stručnih udruga	1.465.000,00	16,1
Priređivanje znanstvenih i znanstveno-stručnih skupova	80.000,00	0,9
Ukupno:	9.102.501,40	100,0

2.11. Zaštita i promicanje ljudskih prava

Tablica 33: Pregled specifičnih područja zaštite i promicanja ljudskih prava

Specifično područje financiranja	Iznos	%
Pomoć žrtvama obiteljskog nasilja	3.003.135,75	36,0
Besplatna pravna pomoć	1.945.600,00	25,3
Edukacija za mir, ljudska prava i demokraciju	617.920,75	5,6
Ravnopravnost spolova	609.066,61	6,7
Institucionalna potpora udrugama za zaštitu i promicanje ljudskih prava	488.500,00	6,4
Edukacija o trgovanju ljudima te pomoć žrtvama trgovanja ljudima	452.883,56	5,5
Obrazovanje za djelovanje djece i mladih u civilnom društvu	327.000,00	4,3

Suzbijanje uznemiravanja na radnom mjestu, zaštita žrtava mobbinga	232.028,74	1,4
Odgoj i obrazovanje o pravima nacionalnih manjina, interkulturalizam / multikulturalizam	184.579,33	1,7
Odgoj i obrazovanje o pravima djeteta	159.875,07	1,3
Osvješćivanje pripadnika romske nacionalne manjine o ljudskim pravima	133.000,00	1,7
Pomoć beskućnicima	110.000,00	1,4
Zaštita ljudskih prava pred sudovima	47.815,40	
Zaštita ljudskih prava u zatvorima i kaznionicama	30.000,00	0,4
Ukupno:	8.341.405,21	100,0

2.12. Djelovanje udruga u gospodarskim i srodnim djelatnostima

Tablica 34: Pregled specifičnih područja djelovanja udruga u gospodarskim i srodnim djelatnostima

Specifično područje financiranja	Iznos	%
Potpore usmjerene organiziranju gospodarskih manifestacija i sajmova	3.241.605,77	39,0
Poticanje malog i srednjeg poduzetništva	2.137.000,00	25,7
Potpora udrugama za zaštitu potrošača	1.536.655,00	18,5
Provedba javnih ovlasti temeljem Zakona o lovstvu	500.000,00	6,0
Programi rada udruga i strukovnih udruženja u poljoprivredi, ribarstvu i šumarstvu	457.787,00	5,5
Poticanje inovacija u gospodarstvu	430.000,00	5,3
Ukupno:	8.303.047,77	100,0

2.13. Turizam

Tablica 35: Pregled specifičnih područja turizma

Specifično područje financiranja	Iznos	%
Podizanje opće konkurentnosti hrvatskog turizma	3.685.000,00	55,6
Poticanje, zaštita, obnova i uključivanje u turizam turistički nerazvijenih područja	770.000,00	11,6
Promocija Hrvatske kroz turizam	730.000,00	11,0
Poticanje lovnog turizma	560.000,00	8,5
Poticanje razvoja tematskih turističkih putova	527.000,00	7,9
Izrada izvornih suvenira	335.000,00	5,1
Zaštita potrošača - turista	20.000,00	0,3
Ukupno:	6.627.000,00	100,0

2.14. Poticanje i afirmacija stvaralaštva te unaprjeđenje životnih vještina i sposobnosti djece i mladih

Tablica 36: Pregled specifičnih područja poticanja i afirmacije stvaralaštva te unaprjeđenja života, životnih vještina i sposobnosti djece i mladih

Specifično područje financiranja	Iznos	%
Odgoj i obrazovanje za unaprjeđenje života, životnih vještina i sposobnosti djece i mladih	3.411.000,00	56,5
Organizacija izvanškolskih i izvannastavnih aktivnosti	1.145.710,00	19,0
Odgojno obrazovni rad s djecom i mladima s posebnim potrebama	747.465,82	12,4
Odgojno obrazovni rad s darovitom djecom i mladima	445.000,00	7,4

Zaštita i promicanje kulturnih i povijesnih dobara te zaštita i očuvanje prirode	120.000,00	2,0
Osposobljavanje djece i mladih za informacijske i komunikacijske tehnologije	100.000,00	1,7
Promicanje obrazovanja djece i mladih za održivi razvoj	70.000,00	1,0
Ukupno:	6.039.175,82	100,0

2.15. Zaštita okoliša i održivi razvoj

Tablica 37: Pregled specifičnih područja zaštite okoliša i održivog razvoja

Specifično područje financiranja	Iznos	%
Promicanje obrazovanja za zaštitu okoliša i održivi razvoj	2.059.409,88	36,3
Unapređivanje kakvoće okoliša i prostora urbanih i ruralnih sredina	1.021.981,05	18,0
Promicanje održive gradnje	647.179,59	11,4
Gospodarenje otpadom	466.516,28	8,2
Zaštita okoliša i prostora	450.582,48	8,0
Projekti zaštite okoliša i prostora zasnovanih na suradnji različitih partnera	372.497,76	6,6
Održivi razvoj seoskog prostora	280.000,00	4,9
Očuvanje posebno vrijednih prostora	191.595,50	3,4
Sprječavanje bespravne gradnje, očuvanje obalnog prostora, otoka i drugih posebno vrijednih prostora	126.800,00	2,2
Institucionalna potpora udrugama za zaštitu okoliša i udrugama za održivi razvoj	50.000,00	1,0
Ukupno:	5.666.562,54	100,0

2.16. Potpora mladima

Tablica 38: Pregled specifičnih područja potpore mladima

Specifično područje financiranja	Iznos	%
Organizacija izvanškolskih i izvannastavnih aktivnosti	1.500.000,00	39,8
Odgoj, obrazovanje, unapređenje života, vještina i sposobnosti mladih	1.217.500,91	32,3
Promicanje i unapređivanje zdravih stilova života mladih s naglaskom na promjenu stavova vezanih uz konzumiranje sredstava ovisnosti	440.000,00	11,8
Skrb o mladima bez adekvatne roditeljske skrbi	279.721,79	7,4
Potpora djelovanju mladih u civilnom društvu	138.723,78	3,7
Profesionalno usmjeravanje i savjetovanje mladih	105.359,21	2,7
Projekti za mlade usmjereni razvoju multikulturalnosti, tolerancije, poštivanju različitosti, ljudskih prava i sudjelovanju mladih u društvu	86.346,93	2,3
Ukupno:	3.767.652,62	100,0

2.17. Potpora djeci

Tablica 39: Pregled specifičnih područja potpora djeci

Specifično područje financiranja	Iznos	%
Organizacija izvanškolskih i izvannastavnih aktivnosti	1.213.937,51	38,0
Projekti usmjereni razvoju multikulturalnosti, tolerancije, nenasilnog rješavanja sukoba i promicanja prava djece	585.000,00	18,3
Psiho-socijalna pomoć djeci ugroženoj posljedicama Domovinskog rata	568.616,00	17,8
Prevenzijski i intervencijski projekti zaštite djece od svih oblika zlostavljanja i zanemarivanja	459.165,00	14,4
Potpora djelovanju djece u civilnom društvu	156.800,00	4,9

Odgoj, obrazovanje, unapređenje života, vještina i sposobnosti djece	124.536,12	3,9
Profesionalno usmjeravanje i savjetovanje djece	50.000,00	1,6
Rad s darovitom djecom te potpore za školska natjecanja	24.000,00	0,7
Rad s djecom s posebnim potrebama	7.000,00	0,2
Manifestacije stvaralaštva djece u zemlji i inozemstvu	6.000,00	0,2
Ukupno:	3.195.054,63	100,0

2.18. Međunarodna suradnja i proces pridruživanja Republike Hrvatske Europskoj uniji

Tablica 40: Pregled specifičnih područja međunarodne suradnje i procesa pridruživanja Republike Hrvatske Europskoj uniji

Specifično područje financiranja	Iznos	%
Promicanje suradnje i prijateljstva među državama - društva prijateljstva	950.526,00	57,5
Edukacija o Europskoj uniji i europskim integracijama	543.600,00	32,9
Međunarodna suradnja organizacija civilnog društva	160.000,00	9,6
Ukupno:	1.654.126,00	100,0

2.19. Stručno osposobljavanje i usavršavanje odraslih

Tablica 41: Pregled specifičnih područja stručnog osposobljavanja i usavršavanja odraslih

Specifično područje financiranja	Iznos	%
Unapređenje profesionalnih vještina i sposobnosti	370.131,84	62,4
Usvajanje novih tehnologija	223.066,40	37,6
Ukupno:	593.198,24	100,0

2.20. Zaštita životinja

Tablica 42: Pregled specifičnih područja zaštite životinja

Specifično područje djelovanja	Iznos	%
Zaštita ugroženih životinjskih vrsta	57.656,80	100,0
Ukupno:	57.656,80	100,0

2.3. Pregled područja financiranja prema tijelu državne uprave / uredu Vlade Republike Hrvatske / javnoj instituciji davatelju financijske potpore

Tablice 43 – 64 prikazuju područja financiranja prema tijelu državne uprave / uredu Vlade RH / javnim institucijama davateljima financijske potpore za financirane projekte i programe u 2009. godini.

2.3.1. Ministarstvo znanosti, obrazovanja i športa

Tablica 43: Pregled općeg područja financiranja Ministarstva znanosti, obrazovanja i športa

Opće područje financiranja	Iznos	%	N	%
Šport	127.248.468,00	77,6	5	0,7
Tehnička kultura	17.386.814,34	10,6	46	6,6
Znanstvene i znanstveno stručne udruge	8.972.501,40	5,5	347	50,1
Poticanje i afirmacija stvaralaštva te unaprjeđenje životnih vještina i sposobnosti djece i mladih	5.221.615,82	3,2	154	22,2
Potpora mladima	1.500.000,00	0,9	52	7,5

Potpora osobama s invaliditetom, osobama s posebnim potrebama i socijalno ugroženim skupinama	1.216.850,00	0,7	27	3,9
Prevenција svih oblika ovisnosti i neprihvatljivog ponašanja djece i mladih	861.600,00	0,5	24	3,5
Zaštita okoliša i održivi razvoj	375.000,00	0,3	11	1,6
Zaštita i promicanje ljudskih prava	355.000,00	0,2	9	1,3
Demokratizacija, razvoj civilnog društva i volonterstva, jačanje socijalne kohezije, razvoj filantropije	270.000,00	0,2	7	1,0
Međunarodna suradnja i proces pridruživanja Republike Hrvatske Europskoj uniji	213.600,00	0,1	6	0,9
Potpورا djeci	110.000,00	0,1	2	0,3
Zaštita i očuvanje zdravlja, psihičkog i tjelesnog integriteta te unapređenje kvalitete života	45.000,00	0,05	2	0,3
Zaštita i promicanje kulture, kulturnih i povijesnih dobara te očuvanja prirode	30.000,00	0,05	1	0,1
Ukupno:	163.806.449,56	100,0	693	100,0

2.3.2. Ministarstvo kulture

Tablica 44: Pregled općeg područja financiranja Ministarstva kulture

Opće područje financiranja	Iznos	%	N	%
Zaštita i promicanje kulture, kulturnih i povijesnih dobara te očuvanja prirode	96.191.471,86	100,0	2279	100,0
Ukupno:	96.191.471,86	100,0	2279	100,0

2.3.3. Ministarstvo obitelji, branitelja i međugeneracijske solidarnosti

Tablica 45: Pregled općeg područja financiranja Ministarstva obitelji, branitelja i međugeneracijske solidarnosti

Opće područje financiranja	Iznos	%	N	%
Potpورا osobama s invaliditetom, osobama s posebnim potrebama i socijalno ugroženim skupinama	41.085.266,86	58,9	306	43,0
Sudionici i stradalnici Domovinskog rata	17.950.000,00	25,7	242	34,0
Prevenција svih oblika ovisnosti i neprihvatljivog ponašanja djece i mladih	5.815.722,90	8,3	85	11,9
Zaštita i promicanje ljudskih prava	1.683.886,18	2,4	6	0,8
Demokratizacija, razvoj civilnog društva i volonterstva, jačanje socijalne kohezije, razvoj filantropije	1.030.000,00	1,5	11	1,5
Potpورا mladima	1.000.000,00	1,4	31	4,4
Potpورا djeci	915.950,00	1,3	26	3,7
Zaštita i očuvanje zdravlja, psihičkog i tjelesnog integriteta te unapređenje kvalitete života	315.000,00	0,5	5	0,7
Ukupno:	69.795.825,94	100,0	712	100,0

2.3.4. Ministarstvo zdravstva i socijalne skrbi

Tablica 46: Pregled općeg područja financiranja Ministarstva zdravstva i socijalne skrbi

Opće područje financiranja	Iznos	%	N	%
Potpورا osobama s invaliditetom, osobama s posebnim potrebama i socijalno ugroženim skupinama	43.720.487,31	68,6	481	69,6
Zaštita i očuvanje zdravlja, psihičkog i tjelesnog integriteta te unapređenje kvalitete života	11.579.150,00	18,2	122	17,7
Prevenција svih oblika ovisnosti i neprihvatljivog ponašanja djece i mladih	5.324.446,00	8,4	46	6,6

Zaštita i promicanje ljudskih prava	1.366.864,00	2,1	12	1,7
Potpora mladima	566.000,00	0,9	9	1,3
Poticanje i afirmacija stvaralaštva te unaprjeđenje životnih vještina i sposobnosti djece i mladih	542.200,00	0,9	7	1,0
Potpora djeci	510.015,00	0,8	8	1,2
Znanstvene i znanstveno stručne udruge	115.000,00	0,1	6	0,9
Ukupno:	63.724.162,31	100,0	691	100,0

2.3.5. Savjet za nacionalne manjine

Tablica 47: Pregled općeg područja financiranja Savjeta za nacionalne manjine

Opće područje financiranja	Iznos	%	N	%
Sudjelovanje nacionalnih manjina u javnom životu Republike Hrvatske	42.169.131,75	100,0	200	100,0
Ukupno:	42.169.131,75	100,0	200	100,0

2.3.6. Nacionalna zaklada za razvoj civilnoga društva

Tablica 48: Pregled općeg područja financiranja Nacionalne zaklade za razvoj civilnoga društva

Opće područje financiranja	Iznos	%	N	%
Demokratizacija, razvoj civilnog društva i volonterstva, jačanje socijalne kohezije, razvoj filantropije	29.396.834,24	100,00	327	100,0
Ukupno:	29.396.834,24	100,00	327	100,0

2.3.7. Ministarstvo regionalnog razvoja, šumarstva i vodnog gospodarstva

Tablica 49: Pregled općeg područja financiranja Ministarstva regionalnog razvoja, šumarstva i vodnog gospodarstva

Opće područje financiranja	Iznos	%	N	%
Potpora osobama s invaliditetom, osobama s posebnim potrebama i socijalno ugroženim skupinama	4.111.664,13	23,5	13	19,1
Demokratizacija, razvoj civilnog društva i volonterstva, jačanje socijalne kohezije, razvoj filantropije	3.763.591,30	21,5	12	17,6
Zaštita i promicanje kulture, kulturnih i povijesnih dobara te očuvanja prirode	2.932.028,00	16,6	9	13,2
Potpora djeci	1.649.089,63	9,4	4	5,9
Zaštita i očuvanje zdravlja, psihičkog i tjelesnog integriteta te unapređenje kvalitete života	1.573.312,60	9,0	5	7,4
Sudionici i stradalnici Domovinskog rata	742.550,00	4,2	3	4,4
Stručno osposobljavanje i usavršavanje odraslih	593.198,24	3,4	2	2,9
Gospodarske i srodne djelatnosti	580.000,00	3,4	5	7,4
Zaštita okoliša i održivi razvoj	576.975,85	3,4	2	2,9
Prevenција svih oblika ovisnosti i neprihvatljivog ponašanja djece i mladih	391.680,00	2,2	1	1,5
Turizam	385.000,00	2,2	8	11,8
Poticanje i afirmacija stvaralaštva te unaprjeđenje životnih vještina i sposobnosti djece i mladih	135.360,00	0,8	1	1,5
Šport	55.000,00	0,3	2	2,9
Znanstvene i znanstveno stručne udruge	15.000,00	0,1	1	1,5
Ukupno:	17.504.449,75	100,0	68	100,0

2.3.8. Vlada Republike Hrvatske – proračunska zaliha

Tablica 50: Pregled općeg područja financiranja iz proračunske zalihe Vlade Republike Hrvatske

Opće područje financiranja	Iznos	%	N	%
Šport	8.130.000,00	47,5	10	27
Sudjelovanje nacionalnih manjina u javnom životu Republike Hrvatske	4.650.000,00	27,2	8	21,7
Demokratizacija, razvoj civilnog društva i volonterstva, jačanje socijalne kohezije, razvoj filantropije	3.175.312,04	18,6	9	24,3
Zaštita i promicanje ljudskih prava	450.000,00	2,6	1	2,7
Zaštita i očuvanje zdravlja, psihičkog i tjelesnog integriteta te unaprjeđenje kvalitete života	239.681,00	1,4	3	8,1
Potpora mladima	238.891,90	1,4	2	5,4
Sudionici i stradalnici Domovinskog rata	100.000,00	0,6	1	2,7
Zaštita i promicanje kulture, kulturnih i povijesnih dobara te očuvanja prirode	100.000,00	0,6	1	2,7
Potpora osobama s invaliditetom, osobama s posebnim potrebama i socijalno ugroženim skupinama	15.000,00	0,1	2	5,4
Ukupno:	17.098.884,94	100,0	37	100,0

2.3.9. Ministarstvo turizma

Tablica 51: Pregled općeg područja financiranja Ministarstva turizma

Opće područje financiranja	Iznos	%	N	%
Turizam	6.242.000,00	96,6	101	95,3
Poticanje i afirmacija stvaralaštva te unaprjeđenje životnih vještina i sposobnosti djece i mladih	100.000,00	1,6	1	0,9
Zaštita okoliša i održivi razvoj	80.000,00	1,2	3	2,9
Zaštita i promicanje kulture, kulturnih i povijesnih dobara te očuvanja prirode	40.000,00	0,6	1	0,9
Ukupno:	6.462.000,00	100,0	106	100,0

2.3.10. Ministarstvo gospodarstva, rada i poduzetništva

Tablica 52: Pregled općeg područja financiranja Ministarstva gospodarstva, rada i poduzetništva

Opće područje financiranja	Iznos	%	N	%
Gospodarske i srodne djelatnosti	4.103.655,00	100,0	57	92,3
Ukupno:	4.103.655,00	100,0	57	100,0

2.3.11. Ministarstvo poljoprivrede, ribarstva i ruralnog razvoja

Tablica 53: Pregled općeg područja financiranja Ministarstva poljoprivrede, ribarstva i ruralnog razvoja

Opće područje financiranja	Iznos	%	N	%
Gospodarske i srodne djelatnosti	3.619.392,77	100,0	118	100,0
Ukupno:	3.619.392,77	100,0	118	100,0

2.3.12. Ministarstvo zaštite okoliša, prostornog uređenja i graditeljstva

Tablica 54: Pregled općeg područja financiranja Ministarstva zaštite okoliša, prostornog uređenja i graditeljstva

Opće područje financiranja	Iznos	%	N	%
Zaštita okoliša i održivi razvoj	2.668.361,90	100,0	51	100,0
Ukupno:	2.668.361,90	100,0	51	100,0

2.3.13. Ministarstvo pravosuđa

Tablica 55: Pregled općeg područja financiranja Ministarstva pravosuđa

Opće područje financiranja	Iznos	%	N	%
Zaštita i promicanje ljudskih prava (besplatna pravna pomoć)	1.945.600,00	100,0	22	100,0
Ukupno:	1.945.600,00	100,0	22	100,0

2.3.14. Vlada Republike Hrvatske – Ured za udruge

Tablica 56: Pregled općeg područja financiranja Ureda za udruge

Opće područje financiranja	Iznos	%	N	%
Zaštita i promicanje ljudskih prava	661.555,03	37,5	13	36,1
Zaštita okoliša i održivi razvoj	640.994,35	36,3	12	33,3
Potporna mladima	462.760,72	26,2	11	30,6
Ukupno:	1.765.310,10	100,0	36	100,0

2.3.15. Vlada Republike Hrvatske – Ured za ljudska prava

Tablica 57: Pregled općeg područja financiranja Ureda za ljudska prava

Opće područje financiranja	Iznos	%	N	%
Zaštita i promicanje ljudskih prava	1.678.500,00	98,4	52	98,1
Zaštita i očuvanje zdravlja, psihičkog i tjelesnog integriteta te unapređenje kvalitete života	27.000,00	1,6	1	1,9
Ukupno:	1.705.500,00	100,00	53	100,0

2.3.16. Ministarstvo vanjskih poslova i europskih integracija

Tablica 58: Pregled općeg područja financiranja Ministarstva vanjskih poslova i europskih integracija

Opće područje djelovanja	Iznos	%	N	%
Međunarodna suradnja i proces pridruživanja Republike Hrvatske Europskoj uniji	1.440.526,00	98,0	46	97,9
Potporna osobama s invaliditetom, osobama s posebnim potrebama i socijalno ugroženim skupinama	30.000,00	2,0	1	2,1
Ukupno:	1.470.526,00	100,0	47	100,0

2.3.17. Fond za zaštitu okoliša i energetska učinkovitost

Tablica 59: Pregled općeg područja financiranja Fond za zaštitu okoliša i energetska učinkovitost

Opće područje financiranja	Iznos	%	N	%
Zaštita okoliša i održivi razvoj	1.315.230,44	95,8	20	95,2
Zaštita životinja	57.656,80	4,2	1	4,8
Ukupno:	1.372.887,24	100,0	21	100,0

2.3.18. Vlada Republike Hrvatske –Ured za suzbijanje zlouporabe droga

Tablica 60: Pregled općeg područja financiranja Ureda za suzbijanje zlouporabe droga

Opće područje financiranja	Iznos	%	N	%
Prevenција svih oblika ovisnosti i neprihvatljivog ponašanja djece i mladih	663.000,00	50,5	21	51,2
Zaštita i očuvanje zdravlja, psihičkog i tjelesnog integriteta te unapređenje kvalitete života	650.000,00	49,5	20	48,8
Ukupno:	1.313.000,00	100,0	41	100,0

2.3.19. Ministarstvo unutarnjih poslova

Tablica 61: Pregled općeg područja financiranja Ministarstva unutarnjih poslova

Opće područje financiranja	Iznos	%	N	%
Demokratizacija, razvoj civilnog društva i volonterstva, jačanje socijalne kohezije, razvoj filantropije	1.000.000,00	80,0	1	25,0
Potpora osobama s invaliditetom, osobama s posebnim potrebama i socijalno ugroženim skupinama	150.000,00	12,0	1	25,0
Šport	100.000,00	8,0	2	50,0
Ukupno:	1.250.000,00	100,0	4	100,0

2.3.20. Ministarstvo mora, prometa i infrastrukture

Tablica 62: Pregled općeg područja financiranja Ministarstva mora, prometa i infrastrukture

Opće područje financiranja	Iznos	%	N	%
Šport	215.000,00	43,0	11	39,3
Zaštita i promicanje kulture, kulturnih i povijesnih dobara te očuvanja prirode	200.000,00	40,0	12	42,8
Poticanje i afirmacija stvaralaštva te unapređenje životnih vještina i sposobnosti djece i mladih	40.000,00	8,0	2	7,1
Prevenција svih oblika ovisnosti i neprihvatljivog ponašanja djece i mladih	25.000,00	5,0	1	3,6
Potpora djeci	10.000,00	2,0	1	3,6
Zaštita okoliša i održivi razvoj	10.000,00	2,0	1	3,6
Ukupno:	500.000,00	100,0	28	100,0

2.3.21. Vlada Republike Hrvatske – Ured za ravnopravnost spolova

Tablica 63: Pregled općeg područja financiranja Ureda za ravnopravnost spolova

Opće područje financiranja	Iznos	%	N	%
Zaštita i promicanje ljudskih prava	200.000,00	98,5	2	66,7

Potpora osobama s invaliditetom, osobama s posebnim potrebama i socijalno ugroženim skupinama	3.000,00	1,5	1	33,3
Ukupno:	203.000,00	100,00	3	100,0

2.3.22. Vlada Republike Hrvatske – Ured za nacionalne manjine

Tablica 64: Pregled općeg područja financiranja Ureda za nacionalne manjine

Opće područje financiranja	Iznos	%	N	%
Sudjelovanje nacionalnih manjina u javnom životu Republike Hrvatske – program očuvanja tradicijske kulture Roma	181.000,00	100,0	17	100,0
Ukupno:	181.000,00	100,0	17	100,0

3. Pregled prikupljenih podataka iz detaljnih izvješća o dodijeljenim financijskim potporama projektima i programima organizacija civilnoga društva u 2009. godini vezanih uz trajanje, status, korisnike i aktivnosti financiranih projekata

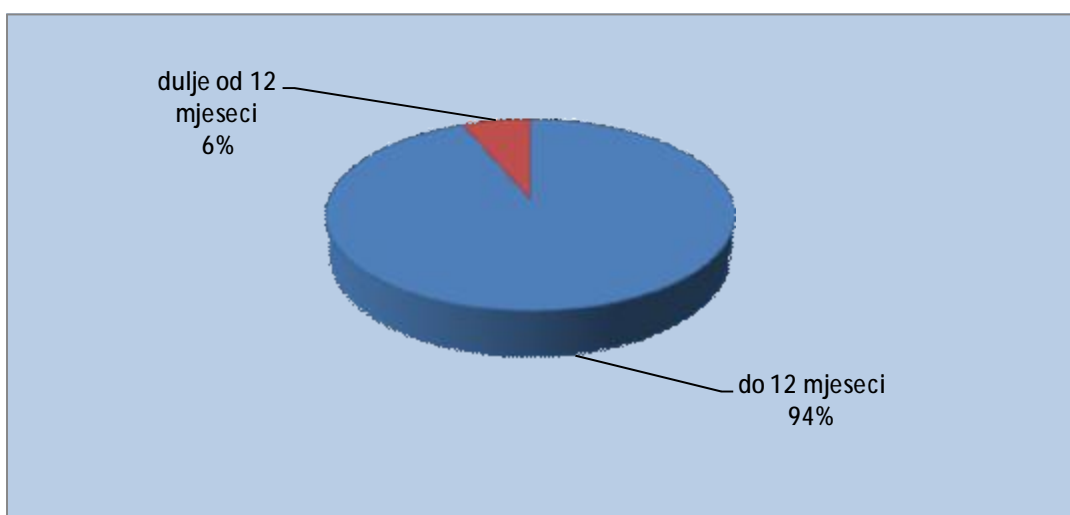
3.1. Trajanje financiranih projekata ili programa

Iz dostavljenih podataka vidljivo je da 93,7% financiranih projekata, financiranih u iznosu od 472.851.918,69 kn (89,5% ukupnog iznosa) traje do dvanaest mjeseci, a tek 6,3% od ukupnog broja traje dulje od 12 mjeseci.

Tablica 65: Trajanje financiranih projekata ili programa

Trajanje financiranih projekata ili programa	Iznos	%	N	%
do 12 mjeseci	472.851.918,69	89,5	5255	93,7
dulje od 12 mjeseci	55.395.524,67	10,5	356	6,3
Ukupno:	528.247.443,36	100,0	5611	100,0

(N u tablici označava broj projekata ili programa)



Graf 8: Trajanje financiranih projekata ili programa

3.2. Status provedbe projekta ili programa

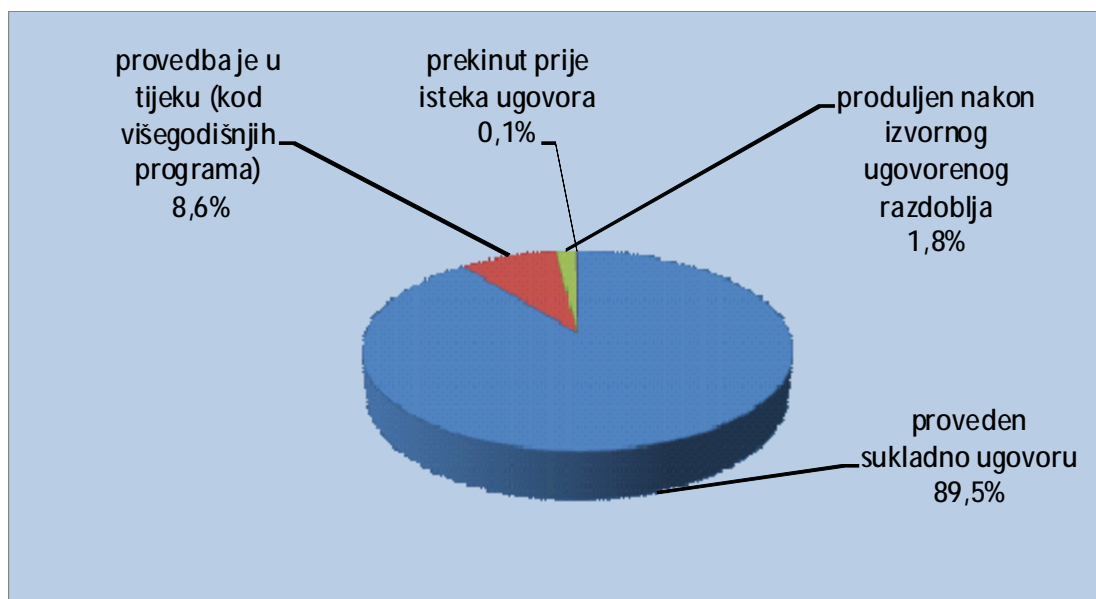
S obzirom na status provedbe projekta ili programa možemo zaključiti da se 89,5% projekata i programa provodi sukladno ugovoru. Ti su projekti ujedno financirani sa 90,8% ukupno dodjeljenog iznosa, odnosno, 479.821.355,66 kn. Kod 8,6% provedba projekata i programa je u tijeku dok je za 101 projekt ili programa (1,8%) odobreno produljenje roka provedbe. Samo tri projekta / programa u 2009. godini bila su prekinuta prije isteka ugovora.

Tablica 66: Status provedbe projekta ili programa

Status provedbe projekta ili programa	Iznos	%	N	%
proveden sukladno ugovoru	479.821.355,66	90,8	5020	89,5
provedba je u tijeku (kod višegodišnjih programa)	37.804.009,74	7,1	487	8,6
produljen nakon izvorno ugovorenog razdoblja	10.385.077,96	2,0	101	1,8
prekinut prije isteka ugovora	237.000,00	0,1	3	0,1

Ukupno:	528.247.443,36	100,0	5611	100,0
----------------	-----------------------	--------------	-------------	--------------

(N u tablici označava broj projekata ili programa)



Graf 9: Status provedbe projekta ili programa

3.3. Korisnici projekta ili programa

U ovoj dimenziji analizirane su dvije kategorije korisnika. Prva kategorija, tzv. izravna korisnička skupina definirana je kao ona skupina korisnika koja je najzastupljenija u projektu kao korisnik aktivnosti ili usluga. Druga kategorija, tzv. neizravna korisnička skupina je ona skupina korisnika koja je također u značajnoj mjeri obuhvaćena projektom, uz izvornu korisničku skupinu, ili se pak pomoću nje može definirati podskupina unutar izravne skupine na koju je projekt usmjeren.

3.3.1. Izravna korisnička skupina

Analizom podataka utvrđeno je da je najveći udio u ukupnom iznosu dodijeljenih sredstava, kao skupina izravnih korisnika financiranih projekata i programa, u 2009. bila opća populacija djece i mladih. Oni se kao izravni korisnici spominju u 318 projekata, financiranih u iznosu od 128.849.763,48 kn (24,4% ukupnog iznosa). Po visini iznosa slijede udruge i građanske inicijative (21,1%) te osobe s invaliditetom (12,9%). Ostali korisnici zastupljeni su s udjelom manjim od 10%, a podaci su prikazani u tablici.

Tablica 67: Izravna korisnička skupina

Izravna korisnička skupina	Iznos	%	N	%
djeca i mladi - opća populacija	128.849.763,48	24,4	318	5,7
udruge i građanske inicijative	111.440.484,69	21,1	2379	42,4
osobe s invaliditetom	67.930.141,12	12,9	543	9,7
nacionalne manjine	47.258.079,75	9,0	218	3,9
djeca s teškoćama u razvoju	17.004.525,71	3,2	187	3,3
opća populacija građana	16.738.443,89	3,2	114	2,0
branitelji	15.922.510,68	3,0	222	4,0
akademska zajednica	15.100.282,48	2,9	98	1,7

mladi - opća populacija	11.366.739,76	2,2	141	2,5
inovatori	9.571.633,78	1,8	84	1,5
nezaposleni	8.972.501,40	1,7	347	6,2
djeca - opća populacija	6.706.179,87	1,3	128	2,3
ovisnici o opojnim drogama	5.611.709,83	1,1	43	0,8
poljoprivrednici i ribari	4.505.242,77	0,9	131	2,3
eksperimentatori konzumacije droga	4.238.087,48	0,8	27	0,5
mladi s rizičnim oblicima ponašanja	3.956.693,52	0,8	68	1,2
odrasle osobe s intelektualnim teškoćama	3.606.835,76	0,7	26	0,5
obitelji i djeca branitelja	3.383.000,00	0,6	31	0,6
žrtve obiteljskog nasilja	3.018.135,75	0,6	17	0,3
turistički djelatnici	2.840.000,00	0,5	22	0,4
ovisnici o nikotinu	2.646.571,73	0,5	7	0,1
turisti	2.576.355,00	0,5	56	1,0
mladi s posebnim potrebama	2.321.731,07	0,4	7	0,1
siromašne osobe	2.231.289,92	0,4	8	0,1
raseljeni i izbjeglice	2.195.670,00	0,4	7	0,1
darovita djeca	2.138.219,66	0,4	24	0,4
poslodavci	1.803.000,00	0,3	16	0,3
regionalna ili lokalna samouprava	1.571.244,06	0,3	17	0,3
obrazovne ustanove	1.551.430,00	0,3	7	0,1
potrošači	1.485.400,00	0,3	6	0,1
roditelji	1.400.950,00	0,3	20	0,4
opća populacija pacijenata	1.386.375,24	0,3	25	0,4
osobe s kroničnim bolestima	1.364.564,67	0,3	26	0,5
djeca iz obitelji u sustavu socijalne skrbi	1.285.000,00	0,2	5	0,1
djeca ratnih stradalnika	1.261.364,96	0,2	15	0,3
nacionalne institucije vlasti	1.045.000,00	0,2	3	0,1
ruralno stanovništvo	1.040.000,00	0,2	15	0,3
osobe s HIV/AIDS-om	904.970,00	0,2	10	0,2
žene s invaliditetom	863.357,06	0,2	13	0,2
povratnici u poratna područja	781.408,28	0,1	8	0,1
žene	736.490,00	0,1	12	0,2
studenti	728.507,64	0,1	6	0,1
starije i nemoćne osobe	704.560,00	0,1	16	0,3
mali poduzetnici i obrtnici	684.000,00	0,1	15	0,3
Romi	488.504,33	0,1	25	0,4
mladi s poremećajem u ponašanju	477.346,60	*	9	0,2
psihički bolesnici	433.864,20	*	7	0,1
novorođenčad	403.638,60	*	2	*
poslovne organizacije	384.207,96	*	4	0,1
obitelj	334.312,00	*	6	0,1
seksualne manjine	334.155,04	*	5	0,1
azilanti	329.641,48	*	1	*
beskućnici	260.814,02	*	6	0,1
navijačke skupine	247.000,00	*	2	*
ovisnici o alkoholu	237.143,93	*	8	0,1
romska djeca i mladež	234.840,49	*	8	0,1
djeca bez roditeljske skrbi	186.575,00	*	4	0,1
centri za socijalnu skrb	180.000,00	*	2	*

žrtve uznemiravanja na radu ili kršenja radničkih prava	147.235,25	*	4	*
trudnice	132.500,00	*	5	0,1
zdravstvene ustanove	130.000,00	*	6	0,1
umirovljenici	120.000,00	*	2	*
ustanove pružatelji socijalne skrbi	109.329,89	*	4	*
sportaši	95.000,00	*	5	0,1
žrtve trgovine ljudima	72.883,56	*	3	0,1
obiteljski centri	60.000,00	*	1	*
veterani	50.000,00	*	1	*
zatvorenici	30.000,00	*	1	*
samohrani roditelji i djeca samohranih roditelja	20.000,00	*	1	*
volonteri	20.000,00	*	1	*
Ukupno:	528.247.443,36	100,0	5611	100,0

* Udio u ukupnom iznosu manji je od 0,1% te je stoga, radi preglednosti, izuzet iz tablice.

3.3.2. Neizravna korisnička skupina

Gotovo trećinu neizravnih korisnika financiranih projekata i programa, prema dodjeljenom iznosu u 2009. godini čini opća populacija građana (32,7%), odnosno 172.536.044,61 kn. Na drugom je mjestu opća populacija djece i mladih, kojoj je dodjeljeno 26,3% ukupnog iznosa, odnosno 138.728.257,68 kn. Podaci za ostale neizravne korisnike prikazani su u tablici 68.

Tablica 68: Neizravna korisnička skupina

Neizravna korisnička skupina	Iznos	%	N	%
opća populacija građana	172.536.044,61	32,7	2911	51,9
djeca i mladi - opća populacija	138.728.257,68	26,3	314	5,6
sportaši	41.085.266,86	7,8	306	5,5
obitelji	21.985.261,18	4,2	225	4,0
osobe s invaliditetom	12.466.884,00	2,4	73	1,3
obitelji i djeca branitelja	12.320.000,00	2,3	192	3,4
djeca - opća populacija	10.868.317,45	2,1	68	1,2
navijačke skupine	9.382.301,36	1,8	351	6,3
regionalna ili lokalna samouprava	8.296.717,13	1,6	20	0,4
akademska zajednica	6.877.100,49	1,3	86	1,5
mladi s rizičnim oblicima ponašanja	4.895.939,00	0,9	54	1,0
opća populacija pacijenata	4.584.137,00	0,9	15	0,3
žene	4.571.977,91	0,9	29	0,5
udruge i građanske inicijative	4.349.144,86	0,8	98	1,7
branitelji	4.201.087,44	0,8	24	0,4
mladi - opća populacija	4.091.281,34	0,8	83	1,5
ruralno stanovništvo	3.981.392,77	0,8	131	2,3
eksperimentatori konzumacije droga	3.877.943,40	0,7	33	0,6
roditelji	3.605.946,43	0,7	64	1,1
djeca s teškoćama u razvoju	3.473.063,62	0,7	43	0,8
mladi s posebnim potrebama	3.141.448,07	0,6	16	0,3
Romi	2.377.817,42	0,5	61	1,1
darovita djeca	2.349.498,00	0,4	15	0,3
nacionalne manjine	2.187.359,64	0,4	18	0,3
nacionalne institucije vlasti	1.855.879,92	0,4	14	0,2

azilanti	1.732.537,62	0,3	10	0,2
mali poduzetnici i obrtnici	1.680.000,00	0,3	26	0,5
studenti	1.662.018,43	0,3	4	0,1
starije i nemoćne osobe	1.620.260,00	0,3	11	0,2
zdravstvene ustanove	1.063.747,59	0,2	20	0,4
ovisnici o opojnim drogama	701.927,70	0,1	7	0,1
poslovne organizacije	695.000,00	0,1	21	0,4
roditelji djece s posebnim potrebama	657.268,00	0,1	9	0,2
ovisnici o alkoholu	628.400,00	0,1	4	0,1
nezaposleni	627.691,00	0,1	4	0,1
djeca ratnih stradalnika	537.121,12	0,1	4	0,1
poljoprivrednici i ribari	492.155,00	0,1	3	0,1
obrazovne ustanove	435.800,00	0,1	8	0,1
turistički djelatnici	410.000,00	0,1	8	0,1
romska djeca i mladež	392.391,40	0,1	4	0,1
odrasle osobe s intelektualnim teškoćama	390.460,00	0,1	6	0,1
osobe s kroničnim bolestima	389.157,57	0,1	10	0,2
mladi s poremećajem u ponašanju	327.000,00	0,1	3	0,1
seksualne manjine	268.000,00	*	5	0,1
žrtve obiteljskog nasilja	225.625,57	*	3	0,1
siromašne osobe	212.812,00	*	6	0,1
centri za socijalnu skrb	209.215,00	*	2	*
novorođenčad	200.499,96	*	2	*
djeca iz obitelji u sustavu socijalne skrbi	165.829,89	*	4	0,1
umirovljenici	150.000,00	*	1	*
potrošači	137.655,00	*	4	0,1
beskućnici	120.070,00	*	4	0,1
žrtve uznemiravanja na radu ili kršenja radničkih prava	118.633,70	*	2	*
obiteljski centri	99.958,28	*	2	*
zatvorenici	80.000,00	*	2	*
turisti	79.500,00	*	5	0,1
poslodavci	62.155,04	*	1	*
osobe s HIV/AIDS-om	56.010,00	*	2	*
povratnici u poratna područja	41.000,00	*	1	*
stanovnici poslijeratnih zajednica	30.000,00	*	1	*
trudnice	20.000,00	*	1	*
volonteri	20.000,00	*	1	*
psihički bolesnici	15.000,00	*	1	*
projekti s neoznačenom skupinom neizravnih korisnika	22.968.410,69	4,3	155	2,8
Ukupno:	528.247.443,36	100,0	5611	100,0

* Udio u ukupnom iznosu manji je od 0,1% te je stoga, radi preglednosti, izuzet iz tablice.

3.4. Tip aktivnosti ili usluga koja se provodi projektom/programom

Tip aktivnosti ili usluga koja se provodi projektom/programom, također smo podijelili u dvije kategorije u obradi podataka. Osnovni tip aktivnosti ili usluge je onaj koji je najzastupljeniji u projektu dok je dodatni tip aktivnosti ili usluge onaj koji se također u značajnoj mjeri provodi u sklopu projekta ili programa, no nije i osnovna aktivnost.

3.4.1. Osnovna aktivnost ili usluga koja se provodi projektom/programom

Rezultati analize pokazuju da je organiziranje slobodnog vremena aktivnost koja je u 2009. financirana u iznosu od 135.577.778,49 kn, što čini četvrtinu ukupnog iznosa. Slijede aktivnosti usmjerene podizanju razine kvalitete života osoba s invaliditetom, u iznosu od 115.661.530,51 (21,9%) te aktivnosti kulturnog stvaralaštva, koje se kao osnovna aktivnost navodi u 118 projekata te je financirana u iznosu od 29.730.756,42 kn (5,6%)

Tablica 69: Osnovna aktivnost ili usluga projekata i programa

Osnovna aktivnost ili usluga koja se provodi projektom/programom	Iznos	%	N	%
organiziranje slobodnog vremena	135.577.778,49	25,7	179	3,2
aktivnosti usmjerene podizanju razine kvalitete života osoba s invaliditetom	115.661.530,51	21,9	409	7,3
kulturno stvaralaštvo	29.730.756,42	5,6	118	2,1
izgradnja kapaciteta organizacija civilnog društva	29.499.988,64	5,6	238	4,2
kulturni amaterizam udruga nacionalnih manjina	18.247.908,79	3,5	143	2,5
izvanškolsko i izvaninstitucionalno obrazovanje, stručno usavršavanje i cjeloživotno obrazovanje	16.872.973,94	3,2	285	5,1
športska natjecanja	15.657.000,25	3,0	75	1,3
informiranje i osvještavanje javnosti	14.390.956,10	2,7	212	3,8
savjetovanje i psihosocijalna podrška	11.901.722,20	2,3	159	2,8
organizacija zajedničkih aktivnosti roditelja i djece s poremećajima u ponašanju	10.178.169,64	1,9	258	4,6
pružanje terenskih usluga pojedincima, obiteljima ili grupama korisnika	7.185.723,00	1,4	17	0,3
humanitarne usluge za siromašne građane	6.378.856,82	1,2	27	0,5
poduzetničke i proizvodne aktivnosti	5.760.784,77	1,1	150	2,7
donatorske akcije i razvoj zakladništva	5.151.428,83	1,0	63	1,1
rehabilitacija i terapijska intervencija	4.705.224,43	0,9	68	1,2
besplatna pravna pomoć	4.608.450,09	0,9	44	0,8
unaprjeđenje turističke ponude	4.253.317,27	0,8	52	0,9
usluge usmjerene na podizanje kvalitete i kulture življenja	4.059.404,80	0,8	79	1,4
briga o osobama starije životne dobi	3.631.252,98	0,7	36	0,6
tehničke aktivnosti djece i mladih	3.474.771,67	0,7	23	0,4
umrežavanje	3.291.060,00	0,6	24	0,4
istraživanje	3.200.036,16	0,6	23	0,4
medijacija	2.402.710,00	0,5	127	2,3
javno zagovaranje	2.387.575,91	0,5	48	0,9
usluge privremenog smještaja (prihvatilišta za beskućnike, skloništa za žrtve nasilja)	2.362.443,18	0,4	12	0,2
usluge dnevnog ili poludnevnog boravka	2.345.644,00	0,4	15	0,3
športske aktivnosti djece i mladih	2.196.957,66	0,4	16	0,3
medijska produkcija i izdavaštvo	1.667.090,34	0,3	34	0,6
izgradnja kapaciteta javne i lokalne uprave	1.001.300,03	0,3	8	0,1
promicanje lovstva i povećanje matičnih lovnih fondova	970.000,00	0,2	11	0,2

usluge njege i dugotrajne skrbi u zajednici (uključujući i hospicij)	834.950,00	0,2	11	0,2
izgradnja kapaciteta javnih ustanova pružatelja usluga	824.851,80	0,2	23	0,4
usluge usmjerene na programe samopomoći	778.064,20	0,1	3	0,1
poticanje lokalne zajednice za projekte zdrave zajednice	688.069,53	0,1	29	0,5
osposobljavanje volontera, posredovanje u volontiranju, volonterski servisi	664.000,00	0,1	7	0,1
radne terapije	583.106,90	0,1	5	0,1
prevetivni zdravstveni pregledi i savjetovanja	555.676,00	0,1	4	0,1
usluge u razvoju neprofitnog poduzetništva	390.343,88	0,1	7	0,1
suradnja s lokalnim institucijama	260.000,00	*	4	0,1
organiziranje likovne kolonije	197.000,00	*	12	0,2
aktivnosti vezane za zaštitu prirode i okoliša	86.800,00	*	1	*
unaprjeđenje smještaja unutar obitelji ili oblici zamjene za obiteljsku skrb	15.000,00	*	1	*
neoznačeno	115.661.530,51	21,9	2551	45,5
Ukupno:	528.247.443,36	100,0	5611	100,0

* Udio u ukupnom iznosu manji je od 0,1% te je stoga, radi preglednosti, izuzet iz tablice.

3.4.1. Dodatni tip aktivnosti ili usluga koja se provodi projektom/programom

Najbrojniji dodatni tip aktivnosti također je organiziranje slobodnog vremena, koje se navodi u 247 projekata, a financirana je u iznosu od 143.001.618,31 kn, što čini 27,1% ukupnog iznosa. Slijedi informiranje i osvještavanje javnosti, financirano u iznosu od 54.939.169,54 kn (10,4%). Izgradnja kapaciteta organizacija civilnoga društva kao dodatna aktivnost zastupljena je u iznosu od 23.994.399,76 kn, odnosno čini 4,5% u ukupno dodjeljenom iznosu. U tablici 70 su prikazane ostale dodatne aktivnosti projekata u 2009. godini.

Tablica 70: Dodatni tip aktivnosti ili usluga projekata i programa

Dodatni tip aktivnosti ili usluga koja se provodi projektom/programom	Iznos	%	N	%
organiziranje slobodnog vremena	143.001.618,31	27,1	247	4,4
informiranje i osvještavanje javnosti	54.939.169,54	10,4	433	7,7
izgradnja kapaciteta organizacija civilnoga društva	23.994.399,76	4,5	235	4,2
usluge njege i dugotrajne skrbi u zajednici (uključujući i hospicij)	17.741.787,23	3,4	66	1,2
usluge usmjerene na podizanje kvalitete i kulture življenja	17.670.489,60	3,3	217	3,9
izvanškolsko i izvaninstitucionalno obrazovanje, stručno usavršavanje i cjeloživotno obrazovanje	17.340.337,72	3,3	236	4,2
kulturni amaterizam udruga nacionalnih manjina	16.259.057,27	3,1	133	2,4
aktivnosti usmjerene podizanju razine kvalitete života osoba s invaliditetom	12.661.220,76	2,2	113	2,0
savjetovanje i psihosocijalna podrška	12.038.663,00	2,3	157	2,8
briga o osobama starije životne dobi	11.155.576,98	2,1	147	2,6
organizacija zajedničkih aktivnosti roditelja i djece s poremećajima u ponašanju	10.820.701,40	2,0	373	6,6
donatorske akcije i razvoj zakladništva	10.047.267,80	1,9	53	0,9
rehabilitacija i terapijska intervencija	7.928.464,50	1,5	73	1,3

športska natjecanja	7.538.830,00	1,4	15	0,3
humanitarne usluge za siromašne građane	7.464.188,62	1,4	24	0,4
javno zagovaranje	6.325.257,45	1,2	84	1,5
medijska produkcija i izdavaštvo	5.392.399,20	1,0	80	1,4
tehničke aktivnosti djece i mladih	4.758.584,99	0,9	18	0,3
poduzetničke i proizvodne aktivnosti	3.861.305,77	0,7	132	2,4
umrežavanje	3.333.540,00	0,6	25	0,4
besplatna pravna pomoć	2.895.291,00	0,5	27	0,5
športske aktivnosti djece i mladih	1.973.446,51	0,4	16	0,3
istraživanje	1.882.080,00	0,4	26	0,4
usluge u razvoju neprofitnog poduzetništva	1.633.343,88	0,3	16	0,3
medijacija	1.395.037,69	0,3	38	0,7
pružanje terenskih usluga pojedincima, obiteljima ili grupama korisnika, prijevoz osoba s invaliditetom i starijih, kućni i bolnički posjeti, pomoć u kući	1.290.574,67	0,2	12	0,3
usluge usmjerene na programe samopomoći	985.064,20	0,2	9	0,1
izgradnja kapaciteta javnih ustanova pružatelja usluga	954.087,80	0,2	27	0,5
radne terapije	811.670,00	0,2	7	0,1
preventivni zdravstveni pregledi i savjetovanja	801.163,00	0,1	9	0,1
poticanje lokalne zajednice za projekte zdrave zajednice	747.891,44	0,1	37	0,7
suradnja s lokalnim institucijama	646.169,28	0,1	12	0,2
usluge dnevnog ili poludnevnog boravka	636.067,00	0,1	8	0,1
osposobljavanje volontera, posredovanje u volontiranju, volonterski servisi	611.064,02	0,1	15	0,3
izgradnja kapaciteta javne i lokalne uprave	530.104,00	0,1	5	0,1
unaprjeđenje turističke ponude	470.000,00	0,1	12	0,2
kulturni amaterizam udruga nacionalnih manjina	338.850,00	0,1	2	*
unaprjeđenje smještaja unutar obitelji ili oblici zamjene za obiteljsku skrb	249.588,17	*	3	0,1
usluge privremenog smještaja (prihvatišta za beskućnike, skloništa za žrtve nasilja)	193.000,00	*	2	*
aktivnosti vezane za zaštitu okoliša i prirode	14.574,00	*	1	*
neoznačeno	114.981.090,80	21,8	2466	44,0
Ukupno:	528.247.443,36	100,0	5611	100,0

* Udio u ukupnom iznosu manji je od 0,1% te je stoga, radi preglednosti, izuzet iz tablice.

4. Raspisivanje, vrednovanje i praćenje natječaja za financiranje projekata i programa civilnog društva u 2009. godini

U ovom dijelu izvješća prikazani su rezultati upitnika vezani uz kriterije raspisivanje natječaja i javnih poziva za financiranje projekata i programa civilnog društva u 2009. godini. Analiza je uglavnom vršena na razini pojedinačnih natječaja koja su raspisivala tijela državne uprave / uredi Vlade RH / javne institucije, koji su u protekloj godini dodijelili neki vid financijske potpore. Iz daljnje analize isključeni su slučajevi u kojima se potpora, financijska ili nefinancijska, dodjeljivala isključivo izvan natječaja, odlukom čelnika tijela davatelja financijske potpore. Obrada i interpretacija podataka za većinu je pitanja stoga bila rađena na ukupno šezdeset i sedam slučajeva (natječaja), odnosno na sljedećim davateljima financijske potpore:

- Vlada Republike Hrvatske - Ured za ljudska prava,
- Vlada Republike Hrvatske - Ured za suzbijanje zlouporabe droga,
- Vlada Republike Hrvatske - Ured za ravnopravnost spolova,
- Vlada Republike Hrvatske - Ured za nacionalne manjine,
- Vlada Republike Hrvatske - Ured za udruge,
- Savjet za nacionalne manjine,
- Ministarstvo znanosti, obrazovanja i športa,
- Ministarstvo kulture,
- Ministarstvo obitelji, branitelja i međugeneracijske solidarnosti,
- Ministarstvo zdravstva i socijalne skrbi,
- Ministarstvo gospodarstva, rada i poduzetništva,
- Ministarstvo zaštite okoliša, prostornog uređenja i graditeljstva,
- Ministarstvo turizma,
- Ministarstvo mora, prometa i infrastrukture,
- Ministarstvo regionalnog razvoja, šumarstva i vodnog gospodarstva,
- Ministarstvo poljoprivrede, ribarstva i ruralnog razvoja,
- Ministarstvo vanjskih poslova i europskih integracija,
- Ministarstvo pravosuđa i
- Nacionalna zaklada za razvoj civilnoga društva.

4.1. Organizacije civilnoga društva kojima su namijenjene financijske potpore u 2009. godini

Sudeći prema dobivenim podacima, potpore su prvenstveno namijenjene pojedinačnim udrugama (koje navode svi davatelji financijskih potpora) te mrežama udruga i savezima (koje navodi 13 davatelja financijske potpore). Tri davatelja financijskih potpora sredstva su namijenili i vjerskim zajednicama, a dva su navela i privatne ustanove te sindikate. Pravnim klinikama, savjetovalištim za zaštitu potrošača, privatnim zakladama, javnim ustanovama, znanstveno-istraživačkim institucijama te umjetničkim organizacijama sredstva su namijenjena od po jednog davatelja financijske potpore.

Tablica 71: Pregled vrste organizacija civilnog društva kojima su namijenjene financijske potpore

Vrste organizacije civilnoga društva	N	%
pojedinačne udruge	21	100,0
savezi ili mreže udruga	13	61,9
vjerske zajednice	3	14,3
privatne ustanove	2	9,5
sindikati	2	9,5

pravne klinike pravnih fakulteta	1	4,8
savjetovaništa za zaštitu potrošača	1	4,8
privatne zaklade	1	4,8
umjetničke organizacije	1	4,8
javne ustanove	1	4,8
znanstveno istraživačke institucije	1	4,8

(N u tablici označava broj slučajeva, uz napomenu da je na ovome pitanju bila otvorena mogućnost višestrukih odgovora.)

4.2. Propisi, javne politike, strateški ili programski dokumenti na temelju kojih su dodijeljene financijske potpore organizacijama civilnoga društva u 2009. godini

U tablici 72 su navedeni propisi, javne politike, strateški ili programski dokumenti na temelju kojih su dodijeljene financijske potpore organizacijama civilnog društva u 2009. godini prema broju davatelja financijskih potpora.

Tablica 72: Pregled propisa, javnih politika, strateških ili programskih dokumenata na temelju kojih se dodjeljuju financijske potpore

Zakon ili drugi propis, nacionalna strategija ili nacionalni program	N
Zakon o udrugama	10
Zakon o izvršavanju državnog proračuna	8
Zakon o sustavu državne uprave	6
Zakon o proračunu	6
Uredba o kriterijima za odabir korisnika i načinu raspodjele sredstava iz dijela prihoda od igara na sreću u 2009. godini	6
Nacionalna strategija stvaranja poticajnog okruženja za razvoj civilnog društva	4
Nacionalna strategija izjednačavanja mogućnosti za osobe s invaliditetom	4
Nacionalna strategija suzbijanja zlorabe opojnih droga u RH	4
Nacionalni program zaštite i promicanja ljudskih prava	4
Nacionalni plan aktivnosti za prava i interese djece	4
Nacionalna politika za promicanje ravnopravnosti spolova 2006. – 2010.	4
Akcijski plan suzbijanja zlorabe opojnih droga 2006. – 2010.	4
Nacionalni program za Rome i Akcijski plan Desetljeća za uključivanje Roma 2005.- 2015.	3
Zakon o zaštiti prirode	3
Ustavni zakon o pravima nacionalnih manjina	3
Nacionalni program djelovanja za mlade	3
Nacionalna strategija zaštite okoliša	3
Nacionalna strategija za zaštitu od nasilja u obitelji	3
Nacionalni program suzbijanja HIV/AIDS infekcije 2005. – 2010.	3
Zakon o ustrojstvu i djelokrugu središnjih tijela državne uprave	2
Zakon o Hrvatskom Crvenom križu	2
Zakon o volonterstvu	2
Zakon o zaštiti potrošača	2
Zakon o ravnopravnosti spolova	2
Zakon o financiranju javnih potreba u kulturi	2

Zakon o ustanovama	2
Zakon o humanitarnoj pomoći	2
Zakon o državnoj potpori u poljoprivredi i ribarstvu	2
Zakon o Nacionalnoj zakladi za razvoj civilnoga društva	2
Zakon o otocima	2
Nacionalni program odgoja i obrazovanja za ljudska prava	2
Nacionalni program razvitka otoka	2
Nacionalna obiteljska politika	2
Nacionalna populacijska politika	2
Kodeks pozitivne prakse, standarda i mjerila za ostvarivanje financijske potpore programima i projektima udruga	2
Komunikacijska strategija za informiranje hrvatske javnosti o Europskoj uniji i pripremama za članstvo	2
Nacionalni program za suzbijanje trgovanja ljudima	2
Nacionalni program zaštite potrošača.	2
Zakon o Fondu za zaštitu okoliša i energetske učinkovitost	2
Zakon o državnim potporama	2
Strategija suzbijanja korupcije	1
Nacionalna strategija zdravstva	1
Zakon o zakladama i fondacijama	1
Zakon o športu	1
Zakon o tehničkoj kulturi	1
Zakon o znanosti i visokom obrazovanju	1
Zakon o zaštiti prava pacijenata	1
Zakon o pružanju usluga u turizmu	1
Pravilnik o kriterijima i rokovima za utvrđivanje programa i osiguravanje sredstava za financiranje javnih potreba Republike Hrvatske u tehničkoj kulturi	1
Nacionalni provedbeni plan za socijalno uključivanje	1
Ugovor između Svete Stolice i Republike Hrvatske o dušobrižništvu katoličkih vjernika, pripadnika oružanih snaga i redarstvenih službi RH	1
Pravilnik o ustrojstvu i djelovanju Vojnoga ordinarijata u RH	1
Nacionalni program ranog otkrivanja raka debelog crijeva	1
Nacionalni program ranog otkrivanja raka dojke	1
Zajednički memorandum o socijalnom uključivanju Republike Hrvatske	1
Pravilnik o uvjetima i načinu dodjeljivanja sredstava Fonda za zaštitu okoliša i energetske učinkovitost te kriterijima i mjerilima za ocjenjivanje zahtjeva za dodjeljivanje sredstava Fonda	1
Program rada Fonda za zaštitu okoliša i energetske učinkovitost	1
Zakon o potvrđivanju Ugovora o zajmu između RH i Svjetske banke	1
Zakon o šumama	1
Zakon o lovstvu	1
Zakon o zaštiti podataka	1
Operativni plan poticanja malog i srednjeg poduzetništva za 2009. godinu	1

Pravilnik MVPEI-a o uvjetima i postupku za dodjelu financijske potpore programima i projektima društava prijateljstva	1
Zakon o besplatnoj pravnoj pomoći	1
Zakon o potvrđivanju Sporazuma o financiranju za Nacionalni Phare program za 2006. godinu između Vlade Republike Hrvatske i Europske komisije	1

(N u tablici označava broj slučajeva, uz napomenu da je na ovome pitanju bila otvorena mogućnost višestrukih odgovora.)

4.3. Natječaji i javni pozivi za organizacije civilnog društva raspisani u 2009. godini

Tijekom 2009. godine od strane devetnaest davatelja financijske potpore, raspisano je 67 natječaja i javnih poziva za financiranje organizacija civilnoga društva. U većini slučajeva, davatelj financijske potpore raspisao je samo jedan natječaj.

Tablica 73: Pregled broja raspisanih natječaja i javnih poziva prema davateljima financijskih potpora

Naziv davatelja financijske potpore	Broj natječaja raspisanih u 2009.	%
Ministarstvo zdravstva i socijalne skrbi	11	16,4
Nacionalna zaklada za razvoj civilnoga društva	10	14,9
Ministarstvo gospodarstva, rada i poduzetništva	8	11,9
Ministarstvo turizma	8	11,9
Ministarstvo obitelji, branitelja i međugeneracijske solidarnosti	7	10,4
Ministarstvo znanosti, obrazovanja i športa	4	6,0
Vlada Republike Hrvatske – Ured za udruge	3	4,5
Ministarstvo kulture	2	3,0
Ministarstvo poljoprivrede, ribarstva i ruralnog razvoja	2	3,0
Ministarstvo regionalnog razvoja, šumarstva i vodnog gospodarstva	2	3,0
Ministarstvo vanjskih poslova i europskih integracija	2	3,0
Ministarstvo mora, prometa i infrastrukture	1	1,5
Ministarstvo pravosuđa	1	1,5
Ministarstvo zaštite okoliša, prostornog uređenja i graditeljstva	1	1,5
Savjet za nacionalne manjine	1	1,5
Vlada Republike Hrvatske - Ured za ljudska prava	1	1,5
Vlada Republike Hrvatske - Ured za nacionalne manjine	1	1,5
Vlada Republike Hrvatske - Ured za ravnopravnost spolova	1	1,5
Vlada Republike Hrvatske - Ured za suzbijanje zlouporabe droga	1	1,5
Ukupno:	67	100,0

U sljedećoj tablici prikazana je dinamika raspisivanja natječaja ili javnih poziva u okviru šezdeset i sedam raspisanih natječaja u 2009. godini. U četrdeset i jednom slučaju natječaj je raspisan jednom godišnje za dva i više programskih područja dok se u trinaest slučajeva radilo o godišnjem raspisivanju natječaja za jedno programsko područje. Većina natječaja raspisuje se u razdoblju od siječnja do svibnja.

Tablica 74: Dinamika raspisivanja natječaja i javnih poziva

Dinamika raspisivanja natječaja ili javnih poziva	N	%
a) jednom godišnje za dva i više programskih područja	41	61,2
b) jednom godišnje za jedno programsko područje	13	19,4
c) natječaj je otvoren cijele godine	5	7,5
d) dva puta godišnje za jedno programsko područje	2	3,0
e) više puta godišnje za jedno programsko razdoblje	1	1,5

f) dva puta godišnje za dva i više programskih područja	1	1,5
g) ostalo	4	6,0

(N u tablici označava broj natječaja.)

Natječaj se uglavnom objavljuje na internetskoj stranici davatelja financijske potpore (79,1%). U 53,7% slučajeva obavijest o natječaju objavljena je u dnevnim listovima, a cjelokupni tekst i na internetskoj stranici, a u sredstvima javnog priopćavanja objavljeno je 24 natječaja, odnosno njih 35,8%. Četiri davatelja financijske potpore navelo je i druge načine objave obavijesti o natječaju za ukupno 15 natječaja:

- .. obavijest o natječajima Ministarstva znanosti, obrazovanja i športa elektroničkim je biltenom poslan svim članicama HZTK-a
- .. Ured za nacionalne manjine obavijest je dostavio pisanim putem romskim udrugama i KUD-ovima
- .. Nacionalna zaklada za razvoj civilnoga društva regionalno je predstavila Kalendar objave natječaja i poziva za iskaz interesa za suradnju
- .. Ministarstvo poljoprivrede, ribarstva i ruralnog razvoja obavijest o natječajima poslalo je i putem savjetodavne službe Ministarstva

Tablica 75: Mjesto objave javnog natječaja ili poziva

Mjesto objave javnog natječaja ili poziva	N	%
a) na internetskoj stranici	53	79,1
b) obavijest o natječaju u dnevnim listovima, a cjelokupni tekst natječaja na internetskoj stranici	36	53,7
c) u sredstvima javnog priopćavanja	24	35,8
d) ostalo	15	22,4

(N u tablici označava broj slučajeva, uz napomenu da je na ovome pitanju bila otvorena mogućnost višestrukih odgovora.)

Natječaj je u više od polovice analiziranih slučajeva za prijavu otvoren više od 30 dana.

Tablica 76: Vrijeme otvorenosti natječaja za prijavu

Vrijeme otvorenosti natječaja za prijavu	N	%
a) više od 30 dana	38	56,7
b) 30 dana	18	26,9
c) manje od 30 dana	11	16,4
Ukupno:	67	100,0

(N u tablici označava broj natječaja.)

Kod 36 natječaja (53,7%) prijave se dostavljaju poštom i/ili osobnom dostavom, a u 26 slučajeva prijave se dostavljaju isključivo poštom. Samo u pet slučajeva prijava se zaprima putem interneta uz dostavu originalne prijave poštom, dok dostavu prijave isključivo elektronskim putem nije naveo niti jedan davatelj financijske potpore.

Tablica 77: Način dostave prijave organizacija civilnog društva

Način dostave prijave organizacija civilnog društva	N	%
a) prijave se dostavljaju poštom i/ili osobnom dostavom	36	53,7
b) prijave se dostavljaju isključivo poštom	26	38,8

c) prijave se zaprimaju putem interneta (elektronički obrazac) i original prijave poštom	5	7,5
Ukupno:	67	100,0

(N u tablici označava broj natječajja.)

Dostavljene prijave zaprima u 88% analiziranih slučajeva pisarnica, dok prijave u više od polovice slučajeva otvara nezavisno stručno tijelo koje nadalje procjenjuje pristigle projekte.

Tablica 78: Zaprimanje dostavljenih prijava na natječaj ili javni poziv

Zaprimanje dostavljenih prijava na natječaj ili javni poziv	N	%
a) pisarnica	59	88,0
b) osoba zadužena za suradnju s udrugama	2	3,0
c) nezavisno stručno tijelo	2	3,0
d) tajnica odjela	2	3,0
e) komisija za otvaranje prijava	2	3,0
Ukupno:	67	100,0

(N u tablici označava broj natječajja.)

Tablica 79: Otvaranje dostavljenih prijava na natječaj ili javni poziv

Otvaranje dostavljenih prijava na natječaj ili javni poziv	N	%
a) nezavisno stručno tijelo	39	58,2
b) pisarnica	13	19,4
c) osoba zadužena za suradnju s udrugama	6	8,9
d) komisija za otvaranje zaprimljenih prijava	5	7,5
e) djelatnici unutar tijela državne uprave	2	3,0
f) povjerenstvo za pripremu postupka ocjenjivanja i odabira projekata udruga	2	3,0
Ukupno:	67	100,0

(N u tablici označava broj natječajja.)

4.4. Procjena prijavljenih programa i projekata

Procjenu prijavljenih projekata u najvećem broju analiziranih slučajeva obavlja nezavisno stručno tijelo čiji sastav i imenovanje određuje u više od 60% slučajeva čelnik tijela državne uprave. Nezavisno stručno tijelo raznolikog je sastava. U 81,5% analiziranih natječajja stručno tijelo čine predstavnici tijela državne uprave, a u 40% analiziranih slučajeva tijelo se sastoji i od predstavnika znanstvenih i stručnih institucija, dok su u 20% slučajeva prisutni i nezavisni stručnjaci. Predstavnici organizacija civilnoga društva i predstavnici lokalne i područne (regionalne samouprave) dio su nezavisnog stručnog tijela tek u 13,8% natječajja.

Tablica 80: Procjena prijavljenih programa i projekata

Procjena prijavljenih programa i projekata	N	%
a) nezavisno stručno tijelo	64	95,5
b) Savjet za nacionalne manjine	1	1,5
c) regionalni odbor	1	1,5
d) upravno tijelo	1	1,5
Ukupno:	67	100,0

(N u tablici označava broj natječajja.)

Tablica 81: Određivanje sastava i imenovanje nezavisnog stručnog tijela

Sastav i imenovanje nezavisnog stručnog tijela određuje	N	%
a) čelnik tijela državne uprave	40	61,6
b) upravno tijelo	11	16,9
c) čelnik tijela na prijedlog osobe u tijelu državne uprave / instituciji zadužene za suradnju s organizacijama civilnoga društva	8	12,3
d) Središnja agencija za financiranje i ugovaranje	3	4,6
e) čelnik tijela državne uprave na prijedlog nadležne uprave	2	3,1
f) prva radna skupina Povjerenstva za praćenje provedbe Nacionalnog programa za Rome	1	1,5

(N u tablici označava broj natječajja.)

Tablica 82: Sastav nezavisnog stručnog tijela

Nezavisno stručno tijelo čine:	N	%
a) predstavnici tijela državne uprave	53	81,5
b) predstavnici znanstvenih i stručnih institucija	26	40,0
c) nezavisni stručnjaci	13	20,0
d) predstavnici organizacija civilnoga društva	9	13,8
e) predstavnici lokalne samouprave	9	13,8

(N u tablici označava broj natječajja uz napomenu da je na ovome pitanju bila otvorena mogućnost višestrukih odgovora.)

Konačnu odluku o dodjeli financijskih potpora u gotovo 70% slučajeva donosi čelnik tijela državne uprave na prijedlog nezavisnog stručnog tijela koje je i razmatralo projekte. U jedanaest slučajeva konačnu odluku o dodjeli financijskih potpora donijelo je upravno tijelo institucije, a u četiri slučajeva konačnu odluku donio je čelnik tijela državne uprave ili dužnosnik koga on ovlasti, odnosno, nezavisno stručno tijelo koje je i ocjenjivalo programe i projekte.

Tablica 83: Donošenje odluke o dodjeli financijskih potpora

Donošenje odluke o dodjeli financijskih potpora	N	%
a) čelnik tijela na prijedlog nezavisnog stručnog tijela koje je razmatralo projekte i programe	46	68,6
b)) upravno tijelo	11	16,4
c) čelnik tijela državne uprave ili dužnosnik koga on ovlasti	4	6,0

d) nezavisno stručno tijelo	4	6,0
e) savjet za nacionalne manjine	1	1,5
f) regionalni odbori	1	1,5
Ukupno:	67	100,0

(N u tablici označava broj natječajja.)

4.5. Način obavještanja organizacija civilnoga društva i javnosti o rezultatima natječajja

Organizacije civilnoga društva se o odobrenim financijskim potporama obavještavaju objavom na internetskim stranicama i/ili pisanim putem u podjednakom broju analiziranih slučajeva, 77,6%.

Tablica 84: Način obavještanja organizacija civilnog društva o odobrenoj financijskoj potpori

Organizacije civilnoga društva o odobrenoj financijskoj potpori obavještavaju se:	N	%
a) objavom na internetskim stranicama	52	77,6
b) pisanim putem (poštom, e-mailom)	52	77,6
c) usmeno, telefonom	13	19,4

(N u tablici označava broj natječajja uz napomenu da je na ovome pitanju bila otvorena mogućnost višestrukih odgovora.)

O neodobravanju financijske potpore organizacije civilnoga društva također se najčešće obavještavaju pisanim putem, u 91% analiziranih slučajeva, dok je rjeđe takva obavijest objavljena na internetskim stranicama davatelja financijske potpore (26,9%). U dva slučaja organizacije civilnoga društva se o neodobravanju financijske potpore uopće ne obavještavaju.

Tablica 85: Način obavještanja organizacija civilnog društva o neodobrenoj financijskoj potpori

Organizacije civilnoga društva o neodobrenoj financijskoj potpori obavještavaju se:	N	%
a) pisanim putem (poštom, e-mailom)	61	91,0
b) objavom na internetskim stranicama	18	26,9
c) usmeno, telefonom	8	11,9
d) ne obavještavaju se	2	3,0

(N u tablici označava broj natječajja uz napomenu da je na ovome pitanju bila otvorena mogućnost višestrukih odgovora.)

Rezultati natječajja i javnih poziva za širu javnost objavljeni su u gotovo svim analiziranim slučajevima na internetskoj stranici davatelja financijske potpore, dok su za gotovo četvrtinu obrađenih natječajja takve informacije objavljene i u sredstvima javnog priopćavanja te izdavanjem posebne publikacije.

Tablica 86: Način obavještanja šire javnosti o odobrenim financijskim potporama

O dodijeljenim financijskim potporama javnost se obavještava:	N	%
a) na internetskoj stranici	62	92,5
b) u sredstvima javnog priopćavanja	15	22,4
c) izdavanjem posebne publikacije	15	22,4
d) ne objavljuju se javno	4	6,0

(N u tablici označava broj natječajja uz napomenu da je na ovome pitanju bila otvorena mogućnost višestrukih odgovora.)

4.6. Zaključivanje ugovora o dodjeljivanju financijskih potpora s organizacijama civilnoga društva

Ugovor o financiranju organizacija civilnoga društva zaključuje se, u 67,2% analiziranih slučajeva, najkasnije 60 dana od zaključenja natječaja, dok se u tri slučaja ugovori uopće ne zaključuju.

Tablica 87: Zaključivanje ugovora o financiranju

Zaključivanje ugovora s organizacijama civilnoga društva	N	%
a) najkasnije 60 dana od zaključenja natječaja	45	67,2
b) najkasnije 30 dana od zaključenja natječaja	12	17,9
c) više od 60 dana od zaključenja natječaja	7	10,4
d) ugovori se ne zaključuju	3	4,5
Ukupno:	67	100,0

(N u tablici označava broj natječaja.)

4.7. Uključenost u postupke financiranja organizacija civilnog društva djelatnika državne uprave u 2008. godini

Ovim pitanjem ispitivala se uključenost djelatnika državne uprave u postupke financiranja organizacija civilnog društva u 2009. godini. Izravno uključenih zaposlenika kojima je postupak financiranja u opisu posla zabilježeno je u 61 natječaju, dok je posredno uključenih zaposlenika prisutno u 53 natječaja. U 42 slučaja u postupke financiranja uključeni su vanjski suradnici za procjenu projekata ili programa, a u 20 njih i vanjski suradnici za praćenje i vrednovanje provedbe projekata i programa.

Tablica 88: Uključenost djelatnika državne uprave i vanjskih suradnika u postupke financiranja organizacija civilnog društva

Uključenost u postupak financiranja:	N	%
a) izravno uključenih zaposlenika kojima je to u opisu posla (u cijelosti ili djelomično)	61	91,0
b) posredno uključenih zaposlenika (nadređeni, administrativna i komunikacijska potpora):	53	79,1
c) vanjskih suradnika za procjenu projekata ili programa	42	62,7
d) vanjskih suradnika za praćenje i vrednovanje provedbe projekata i programa	20	29,9

(N u tablici označava broj natječaja uz napomenu da je na ovome pitanju bila otvorena mogućnost višestrukih odgovora.)

4.8. Troškovi za provedbu natječaja/ javnog poziva za dodjelu financijskih potpora organizacijama civilnoga društva

Ukupni troškovi nastali provedbom natječaja/ javnih poziva u 2009. godini iznose 2.627.841,42 kn. Najveći iznos troškova zabilježen je u Ministarstvu zdravstva i socijalne skrbi koji čini 50,7% ukupnog iznosa, odnosno 1.331.235,86 kn. Iznos troškova za sve davatelje financijske potpore koji su u upitniku naveli tu stavku prikazani su u tablici 86.

Tablica 89: Pregled iznosa troškova za provedbu natječaja/javnih poziva prema davatelju financijske potpore

Davatelj financijske potpore	troškovi	%
Ministarstvo zdravstva i socijalne skrbi	1.331.235,86	50,7
Ministarstvo kulture	520.000,00	19,8
Ministarstvo znanosti, obrazovanja i športa	235.305,82	8,9

Nacionalna zaklada za razvoj civilnoga društva	178.512,81	6,8
Ministarstvo obitelji, branitelja i međugeneracijske solidarnosti	141.040,60	5,4
Ministarstvo vanjskih poslova i europskih integracija	36.095,73	1,3
Ministarstvo gospodarstva, rada i poduzetništva	34.650,00	1,2
Ministarstvo poljoprivrede, ribarstva i ruralnog razvoja	34.500,00	1,2
Vlada Republike Hrvatske - Ured za ljudska prava	32.983,14	1,2
Savjet za nacionalne manjine	22.112,00	0,8
Ministarstvo zaštite okoliša, prostornog uređenja i graditeljstva	22.000,00	0,8
Vlada Republike Hrvatske - Ured za suzbijanje zlouporabe droga	18.644,52	0,7
Vlada Republike Hrvatske - Ured za ravnopravnost spolova	10.997,03	0,4
Ministarstvo pravosuđa	7.613,82	0,3
Ministarstvo mora, prometa i infrastrukture	4.263,91	0,2
Vlada Republike Hrvatske - Ured za nacionalne manjine	4.000,00	0,2
Ministarstvo regionalnog razvoja, šumarstva i vodnog gospodarstva	1.500,00	0,1
Ukupno:	2.627.841,42	100,0

Analizirajući tip nastalih troškova, utvrđeno je da se u većini slučajeva, 79,7%, radi o troškovima objavljivanja natječaja, odnosno iznosu od 261.429,13 kn. U 46,9% slučajeva trošak su naknade članovima stručnih tijela koje su u 2009. godini iznosile 2.179.556,29 kn.

Tablica 90: Pregled vrsta troškova za provedbu natječaja

Vrste troškova za provedbu natječaja	N	%
troškovi objavljivanja natječaja	51	79,7
naknade članovima stručnih tijela	30	46,9
ostali troškovi	11	17,2
naknade vanjskim suradnicima	6	9,3
naknada predavaču za održavanje seminara – radionice za potencijalne prijavitelje na Natječaj	1	1,6

(N u tablici označava broj natječaja uz napomenu da je na ovome pitanju bila otvorena mogućnost višestrukih odgovora.)

Tablica 91: Pregled iznosa troškova za provedbu natječaja prema vrsti troška

Vrste troškova za provedbu natječaja	Iznos	%
naknade članovima stručnih tijela	2.179.556,29	82,9
troškovi objavljivanja natječaja	261.429,13	9,9
naknade vanjskim suradnicima	163.980,00	6,2
drugi troškovi (poštarina, komunikacija, putni troškovi članova povjerenstva za dodjelu potpora)	22.876,00	1,0
Ukupno:	2.627.841,42	100,0

Navedeni iznos troškova u 69,5% slučajeva podmiruju se iz sredstava tijela državne uprave.

Tablica 92: Pregled izvora sredstava namijenjenih za troškove provedbe natječaja

Troškovi za provedbu natječaja podmiruju se iz:	N	%
a) sredstava tijela državne uprave / institucije	41	69,5
b) sredstava namijenjenih za financijske potpore organizacijama civilnoga društva	17	26,6
c) zajam IBRD	1	1,6

(N u tablici označava broj natječaja uz napomenu da je na ovome pitanju bila otvorena mogućnost višestrukih odgovora.)

4.9. Sadržaj i broj prigovora zaprimljenih na rezultate financijskih potpora u 2009. godini

Jedanaest je davatelja financijskih potpora zaprimilo prigovor na rezultate financijskih potpora u 2009. godini. Ukupno je uloženo 116 prigovora od kojih je tek 11 pozitivno riješenih. Najveći broj uloženi prigovora, njih čak 88, odnosio se na ocjenu o neispunjavanju formalnih uvjeta natječaja.

Tablica 93: Prigovori na rezultate financijskih potpora

Uloženi prigovor:	N	%
Da	11	52,4
Ne	10	47,6
Ukupno:	21	100,0

(N u tablici označava broj obrađenih davatelja financijskih potpora)

Tablica 94: Pregled broja uloženi i uvaženi prigovora s obzirom na sadržaj

Broj prigovora s obzirom na:	Broj uloženi prigovora	Broj uvaženi prigovora
a) ocjenu o neispunjavanju formalnih uvjeta	88	8
b) rad tijela koje ocjenjuje projekte i programe	3	2
c) sastav tijela koje ocjenjuje projekte i programe	0	-
d) iznos dodijeljene financijske potpore	4	1
e) proceduru natječaja	1	0
f) nešto drugo	20	0
Ukupno:	116	11

Prigovore organizacija civilnog društva najčešće rješava nezavisno stručno tijelo (34,4%), a u 11 natječaja to je čelnik tijela državne uprave. Za pet analiziranih natječaja odluka o odobrenim potporama je konačna te se stoga prigovori ne rješavaju.

Tablica 95: Rješavanje prigovora

Prigovor organizacija civilnog društva rješava:	N	%
a) nezavisno stručno tijelo koje je ocjenjivalo projekte	22	34,4
b) povjerenstvo za kordinaciju i praćenje financiranja projekata, programa i potpora MZSS	11	17,2
c) upravno tijelo	10	15,6
d) čelnik tijela državne uprave	8	12,5
e) osoba u tijelu državne uprave / instituciji zadužena za suradnju s organizacijama civilnoga društva	7	10,9
f) odluka o odobrenim potporama je konačna te se stoga prigovori ne rješavaju	5	7,8
g) Savjet za nacionalne manjine	1	1,6

(N u tablici označava broj natječaja)

4.10. Praćenje provedbe financiranih programa i projekata u 2009. godini

Ured za udruge Vlade Republike Hrvatske, u skladu sa svojim zadaćama praćenja i poticanja provedbe Nacionalne strategije stvaranja poticajnog okruženja za razvoj civilnoga društva od 2006. do 2011., usmjerava napore na poboljšanje sustava praćenja i vrednovanja učinaka programa i projekata organizacija civilnoga društva u svrhu povećanja djelotvornosti i učinkovitosti javnih politika koje pretpostavljaju suradnju tijela državne uprave te područne i lokalne samouprave s organizacijama civilnog društva. Slijedom rečenog, u *Završni godišnji upitnik za tijela državne uprave o postupcima i rezultatima odobrenih financijskih i nefinancijskih potpora dodijeljenih programima i projektima organizacija civilnoga društva u 2009. godini* uvrštena su i pitanja o načinima prikupljanja izvještaja o provedenim programima/projektima organizacija civilnoga društva, ali i pitanja o načinima njihova praćenja i vrednovanja. Utvrđeno je da su gotovo svi davatelji financijske potpore organizacije civilnog društva obvezali na dostavu nekog vida završnog izvješća (periodična i završna financijska i programska izvješća, priloge i proizvode proistekle iz trajanja i provedbe projekta...). Praćenje rezultata se većinom odvija pregledom završnih godišnjih i financijskih izvješća te nešto rjeđe pregledom istoimenih polugodišnjih izvješća. Evaluacija se vrši pregledom svih završnih izvješća s obzirom na ugovorne obveze te dodatnim analizama rezultata na razini određenog projekta (evaluacijsko izvješće, istraživanje, dodatne konzultacije ili terenski posjeti udrugama). Gotovo svi davatelji financijskih potpora rezultate provedenih projekata i programa koriste prilikom javnih događanja, komunikacije s javnošću ili prezentacije rada tijela državne uprave, odnosno uprave, odjela, ureda ili institucije i/ili prilikom planiranja novih natječaja za organizacije civilnog društva iz sredstava RH, ali i razvoja programa, predlaganja novih propisa, poboljšanja politika ili strateških dokumenta.

Tablica 96: Dokumentacija za izvješćivanje o provedbi programa ili projekata

Dokumentacija za izvješćivanje o provedbi programa ili projekta	N	%
a) završna financijska izvješća	21	100,0
b) završna programska izvješća	18	85,7
c) priloge i proizvode uz izvješća, proistekle iz aktivnosti financiranog projekta i programa (publikacije, foto-dokumentacija i sl.)	17	80,9
d) periodična (mjesečna, tromjesečna, polugodišnja) izvješća o provedbi tijekom trajanja projekta ili programa	16	76,2
e) nezavisna vanjska evaluacijska izvješća	4	19,0

(N u tablici označava broj natječaja uz napomenu da je na ovome pitanju bila otvorena mogućnost višestrukih odgovora.)

Tablica 97: Način praćenja provedbe programa ili projekata

Način praćenja provedbe programa ili projekata	N	%
a) pregledom polugodišnjih programskih izvješća sukladno ugovoru	14	66,7
b) pregledom završnih godišnjih izvješća sukladno ugovoru	18	85,7
c) pregledom polugodišnjih financijskih izvješća sukladno ugovoru	13	61,9
d) pregledom završnih financijskih izvješća sukladno ugovoru s obzirom na predviđena dodijeljena i potrošena sredstva	17	80,9
e) posjetima udrugama za vrijeme provođenja projekta/ programa	11	52,4
f) sastanci s udrugama, organiziranje edukacija i slično	1	4,8

(N u tablici označava broj natječaja uz napomenu da je na ovome pitanju bila otvorena mogućnost višestrukih odgovora.)

Tablica 98: Način ocjenjivanja rezultata financiranih programa ili projekata

Način ocjenjivanja rezultata financiranih programa ili projekata	N	%
a) pregledom svih završnih izvješća s obzirom na ugovorne obveze	17	80,9
b) dodatnim analizama rezultata na razini određenog projekta (evaluacijsko izvješće, istraživanje, dodatne konzultacije ili terenski posjeti udrugama)	11	52,4

c) dodatnim kompleksnijim analizama rezultata na razini više projekata unutar određenog programskog područja financiranja ili cijelog natječaja	5	23,8
d) analizom financijskih pokazatelja prema programskim područjima s obzirom na predviđena dodijeljena i potrošena sredstva	8	38,1
e) analizom efikasnosti dodijeljenih javnih sredstava, odnosno omjera utrošenog s obzirom na izravne rezultate (npr. trošak po korisniku i tipu usluge ili aktivnosti i sl.)	7	33,4
f) izvodi o plaćenim uslugama	1	4,8

(N u tablici označava broj natječaja uz napomenu da je na ovome pitanju bila otvorena mogućnost višestrukih odgovora.)

Tablica 99: Korištenje informacija o provedenim natjecajima i javnim pozivima

Korištenje informacija o provedenim natjecajima i javnim pozivima	N	%
a) dosad ih nismo koristili jer su sredstva definirana <i>Uredbom o kriterijima za utvrđivanje korisnika i načinu raspodjele dijela prihoda od igara na sreću</i> te stoga ove informacije ne mogu bitno utjecati na procese planiranja	6	28,6
b) koristimo ih prilikom javnih događanja, komunikacije s javnošću ili prezentacije rada našeg tijela državne uprave, odnosno uprave, odjela, ureda ili institucije	17	80,9
c) koristimo ih prilikom planiranja novih natječaja za organizacije civilnog društva iz sredstava RH	17	80,9
d) koristimo ih prilikom planiranja projekata iz sredstava EU	9	42,9
e) koristimo ih prilikom razvoja programa, predlaganja novih propisa, poboljšanja politika ili strateških dokumenta	15	71,4

(N u tablici označava broj natječaja uz napomenu da je na ovome pitanju bila otvorena mogućnost višestrukih odgovora.)

Prilog 1

Sumarni prikaz iznosa dodijeljenih financijskih potpora za projekte i programe organizacija civilnog društva iz proračuna županija, gradova i općina u 2009. godini

Tablica 100: Sumarni prikaz iznosa dodijeljenih financijskih potpora za projekte i programe organizacija civilnog društva iz proračuna županija, gradova i općina u 2009. godini

ŽUPANIJA	OPĆINA	Iznos iz proračuna općine	GRAD	Iznos iz proračuna grada	Iznos iz proračuna županije
BJELOVARSKO-BILOGORSKA ŽUPANIJA	Berek	337.092,00	Bjelovar	567.350,00	3.207.396,34
	Dežanovac	48.069,00			
	Đulovac	184.000,00	Čazma	1.499.728,00	
	Hercegovac	651.900,00			
	Ivanska	381.000,00			
	Kapela	76.487,00	Daruvar	1.805.410,00	
	Končanica	672.059,00			
	Nova Rača	192.481,70			
	Rovišće	638.250,33	Garešnica	2.235.500,00	
	Severin	82.000,00			
	Sirač	494.109,88			
	Šandrovac				
	Štefanje	71.900,00			
	Velika Pisanica	266.940,00			
	Velika Trnovitica	252.673,07	Grubišno Polje	1.463.005,00	
	Veliki Grđevac	315.394,00			
	Veliko Trojstvo	395.867,96			
	Zrinski Topolovac				
UKUPNO		5.060.223,94		7.570.993,00	15.838.613,28
BRODSKO-POSAVSKA ŽUPANIJA	Bebrina	241.000,00	Nova Gradiška	3.193.912,74	4.227.867,11
	Brodski Stupnik	260.000,00			
	Bukovlje	113.200,00			
	Cernik	1.122.190,00			
	Davor	188.316,00			
	Donji Andrijevci	404.992,91			
	Dragalić	224.021,58			
	Garčin	1.377.000,00			
	Gornja Vrba	463.950,00			
	Gornji Bogičevci	168.456,00			
	Gundinci	429.043,34			
	Klakar	338.086,00			
	Nova Kapela	800.759,02			
	Okučani	403.766,00			
	Oprisavci	523.497,88			
	Oriovac				
	Podcrkavlje	538.415,40			
	Rešetari	692.716,65			
	Sibinj	531.799,00			
	Sikirevci	309.080,00			
	Slavonski Šamac				
	Stara Gradiška	89.500,00			
Staro Petr. Selo	610.586,00				
Velika Kopanica					
Vrbje	221.424,00				

	Vrpolje	790.037,00			
UKUPNO		10.841.836,78		8.494.985,74	23.564.689,63
DUBROVAČKO- NERETVANSKA ŽUPANIJA	Blato	715.441,00	Dubrovnik	10.898.419,00	2.148.000,00
	Dubrov. Primorje	784.100,00			
	Janjina	15.500,00			
	Konavle	2.716.421,00			
	Kula Norinska	392.000,00			
	Lastovo	301.244,68			
	Lumbarda	425.644,47	Korčula	830.580,02	
	Mljet	149.000,00	Metković	4.241.000,29	
	Orebić	1.539.184,58			
	Pojezerje	5.000,00			
	Slivno		Opuzen	473.700,00	
	Smokvica	154.719,00			
	Ston	649.064,48	Ploče	1.397.500,00	
	Trpanj				
	Vela Luka	1.129.000,00			
Zažablje	0,00				
Župa Dubrovačka	6.643.322,00				
UKUPNO		15.619.641,21		17.841.199,31	35.608.840,52
ISTARSKA ŽUPANIJA	Bale	866.000,00	Buje	2.219.000,00	6.764.491,65
	Barban	377.000,00			
	Brtonigla	277.500,00			
	Cerovlje	96.353,00	Buzet	1.864.656,26	
	Fažana	1.618.000,00			
	Funtana	2.102.000,00			
	Gračišće	60.545,06	Labin	2.960.000,00	
	Grožnjan	314.258,57			
	Kanfanar	718.000,00			
	Karjba	189.420,32	Novigrad (Istra)	1.353.200,00	
	Kaštelir				
	Kršan	2.591.668,50			
	Lanišće	0,00	Pazin	1.333.610,00	
	Ližnjan	813.274,00			
	Lupoglav	14.500,00			
	Marčana	1.393.800,00	Poreč	16.411.168,00	
	Medulin				
	Motovun	238.000,00			
	Oprtalj	6.100,00	Pula	8.040.089,00	
	Pižan	87.720,00			
	Raša	1.451.057,80			
	Sveta Nedelja	1.305.040,00	Rovinj	1.456.400,00	
	Sveti Lovreč	289.245,17			
Sv. Petar u Šumi	32.000,00				
Svetvinčenat	810.999,32	Umag	5.533.675,86		
Tar-Vabriga	2.950.102,21				
Tinjan	165.460,00				
Višnjan					

	Vižinada				
	Vrsar		Vodnjan		
	Žminj			2.827.501,00	
UKUPNO		18.768.043,95		43.999.300,12	69.531.835,72
KARLOVAČKA ŽUPANIJA	Barilović	0,00	Duga Resa	1.637.799,59	4.921.538,27
	Bosiljevo	221.200,00			
	Cetingrad	668.720,00			
	Draganić	275.135,81	Karlovac	8.287.900,00	
	Generalski Stol	252.000,00			
	Josipdol	618.558,34			
	Kamanje	140.892,25			
	Krnjak	117.500,00	Ogulin	6.450.732,63	
	Lasinja	221.382,74			
	Netretić	322.114,00			
	Plaški	0,00	Ozalj	1.076.855,31	
	Rakovica	2.333.776,59			
	Ribnik	87.576,89			
	Saborsko	39.300,00	Slunj	2.101.939,40	
	Tounj	174.533,00			
	Vojnić	335.110,00			
Žakanje	92.200,00				
UKUPNO		5.899.999,62		19.555.226,93	30.376.764,82
KOPRIVNIČKO- KRIŽEVAČKA ŽUPANIJA	Drnje	170.737,28	Đurđevac	1.236.073,47	3.362.600,00
	Đelekovec	284.700,00			
	Ferdinandovac	186.865,15			
	Gola	302.000,00			
	Gornja Rijeka	180.000,00			
	Hlebine	98.568,00			
	Kalinovac	1.077.948,00			
	Kalnik	87.600,00	Križevci	2.829.000,00	
	Kloštar Podravski	702.639,00			
	Koprivnički Bregi	115.500,00			
	Koprivnički Ivanec	574.000,00			
	Legrad	483.178,74			
	Molve	1.062.159,60			
	Novigrad Podrav.	507.452,60	Koprivnica	7.263.481,13	
	Novo Virje	134.036,08			
	Peteranec	249.500,00			
	Podrav. Sesvete	653.938,37			
	Rasinja				
	Sokolovac	246.917,46			
	Sveti Ivan Žabno	275.709,87			
Sv. Petar Orehov.	0,00				
Virje	699.094,89				
UKUPNO		8.092.545,04		11.328.554,60	22.783.699,64

KRAPINSKO-ZAGORSKA ŽUPANIJA	Bedekovčina	1.742.000,00	Donja Stubica	593.520,00	4.527.618,60
	Budinščina	609.500,00			
	Desinić	0,00			
	Đurmanec	580.000,00	Klanjec	0,00	
	Gornja Stubica	746.861,91			
	Hrašćina	110.452,52			
	Hum na Sutli	1.117.258,51			
	Jesenje	249.000,00			
	Konjšćina	439.432,05			
	Kraljevec/ Sutli	236.000,00	Krapina	1.934.300,00	
	Krapin. Toplice	1.043.664,89			
	Kumrovec	190.500,00			
	Lobor	1.402.225,41	Oroslavje	857.045,00	
	Mače	266.930,18			
	Marija Bistrica	562.000,00			
	Mihovljan	143.410,43	Pregrada	812.391,78	
	Novi Golubovec	525.541,27			
	Petrovsko	164.300,00			
	Radoboj	586.075,55			
	Stubičke Toplice	269.735,27			
Sv. Križ Začretje	1.177.382,25				
Tuhelj	320.570,79	Zabok	2.489.600,00		
Veliko Trgovišće	811.390,00	Zlatar	646.321,43		
Zagorska Sela	219.800,00				
Zlatar Bistrica	562.272,07				
UKUPNO	13.514.031,03	7.333.178,21	25.374.827,84		
LIČKO-SENJSKA ŽUPANIJA	Brinje	617.687,33	Gospić	2.797.424,08	
	Donji Lapac	63.380,00			
	Karlobag	1.357.296,00	Novalja	1.721.827,00	
	Lovinac	88.900,00			
	Perušić	1.075.996,00	Otočac	2.276.886,09	
	Plitvička jezera	1.309.859,00			
	Udbina	101.000,00	Senj	21.000,00	
Vrhovine	56.656,28				
UKUPNO	4.670.774,61	6.817.137,17	15.466.911,78		
MEĐIMURSKA ŽUPANIJA	Belica	332.314,00	Čakovec	3.672.898,26	
	Dekanovec	138.147,54			
	Domašinec	155.977,00			
	Donja Dubrava	126.843,00			
	Donji Kraljevec	686.929,84			
	Donji Vidovec	117.793,00			
	Goričan	280.367,41			
	Gor. Mihaljevec	140.130,43			
	Kotoriba	335.734,76			
	Mala Subotica	0,00	Mursko Središće	525.159,07	
	Nedelišće	2.363.803,00			
	Orehovica	377.882,84			
	Podturen	618.353,98			

	Pribislavec	339.233,67			
	Selnica	154.737,66			
	Strahoninec	215.254,00	Prelog		
	Sveta Marija	338.608,34			
	Sv. Juraj / Bregu	595.500,00			
	Sv. Martin / Muri	474.098,13			
	Šenkovec	162.096,15			
	Štrigova	0,00			
	Vratišinec	246.020,34			1.008.926,11
UKUPNO	8.199.825,09			5.206.983,44	16.268.949,53
OSJEČKO- BARANJSKA ŽUPANIJA	Antunovac	266.000,00		Beli Manastir	
	Bilje	2.273.111,00			
	Bizovac	570.385,68			
	Čeminac	622.579,00			
	Čepin	2.339.611,00			2.751.442,00
	Darda	957.978,00	Belišće		
	Donja Motičina	0,00			
	Draž	0,00			
	Drenje	84.050,00			
	Đurđenovac	129.123,17			1.303.600,00
	Erdut	1.116.396,00	Donji Miholjac		
	Ernestinovo	387.750,00			
	Feričanci	369.300,00			
	Gorjani	148.532,02			
	Jagodnjak	715.889,00			2.024.728,39
	Knež. Vinogradi	1.015.501,00	Đakovo		
	Koška	575.300,00			
	Levanjska Varoš	78.239,56			
	Magadenovac	478.779,70			
	Marijanci	406.907,00			4.326.150,41
	Petlovac	639.974,00	Našice		
	Petrijevci	619.700,00			
	Podgorač	30.716,47			
	Podr. Moslavina	98.471,00			
	Popovac	611.656,06			4.187.165,39
	Punitovci		Osijek		
	Satnica Đakov.	473.698,00			
	Semeljci	527.592,00			
	Strizivojna	133.667,00			
	Šodolovci	0,00			20.801.650,00
Trnava	110.058,60	Valpovo			
Viljevo	650.542,00				
Viškovci	226.090,00				
Vladislavci	136.946,42				
Vuka	84.800,00			1.367.479,00	
UKUPNO	16.879.343,68		36.762.215,19	64.587.241,50	
POŽEŠKO- SLAVONSKA	Brestovac	466.888,26	Kutjevo	475.200,00	997.150,00
	Čačlin	193.140,00	Lipik	1.942.538,87	

ŽUPANIJA	Jakšić	467.061,05	Pakrac	1.550.000,00	
	Kaptol	963.658,28	Pleternica	1.609.504,63	
	Velika	1.123.396,01	Požega	6.977.560,00	
UKUPNO		3.214.143,60		12.554.803,50	16.766.097,10
PRIMORSKO-GORANSKA ŽUPANIJA	Baška	1.370.308,93	Bakar	2.432.484,94	20.927.239,18
	Brod Moravice	423.980,00	Cres	1.576.598,76	
	Čavle	8.520.656,00	Crikvenica	6.448.710,57	
	Dobrinj	485.224,73	Čabar	2.362.742,00	
	Fužine	1.325.485,00	Delnice	2.369.623,94	
	Jelenje	924.807,86	Kastav	2.992.650,00	
	Klana	914.138,55	Kraljevica	896.000,00	
	Kostrena	627.000,00	Krk	3.347.260,00	
	Lokve	250.274,00	Mali Lošinj	3.302.000,00	
	Lopar	360.827,89	Novi Vinodolski	5.212.000,00	
	Lovran	0,00	Opatija	5.961.909,00	
	Malinska Dubašn.	1.082.500,00	Rab	1.414.550,43	
	Matulji	2.773.176,00	Rijeka	38.219.415,50	
	Mošćenička Draga	421.827,56	Vrbovsko	1.773.573,30	
	Mrkopalj	1.278.107,85			
	Omišalj	1.409.012,70			
	Punat	464.504,00			
	Ravna Gora	929.212,53			
	Skrad	497.554,00			
	UKUPNO		27.428.029,54		
SISAČKO-MOSLAVAČKA ŽUPANIJA	Donji Kukuruzari	189.500,00	Glina	1.349.500,00	2.627.539,44
	Dvor	544.200,00	Hrvatska Kostajnica	365.314,51	
	Gvozd	371.100,00	Kutina	1.552.000,00	
	Hrvatska Dubica	235.000,00	Novska	5.473.129,76	
	Jasenovac	748.611,57	Petrinja	3.478.350,00	
	Lekenik	1.187.000,00	Sisak	3.362.950,28	
	Lipovljani	766.432,00			
	Majur	139.497,89			
	Martinska Ves				
	Popovača	3.464.472,97			
	Sunja	580.200,00			
	Topusko	719.000,00			
Velika Ludina	799.965,00				
UKUPNO		9.744.979,43		15.581.244,55	27.953.763,42
SPLITSKO-DALMATINSKA ŽUPANIJA	Baška Voda	0,00	Hvar	3.229.500,00	11.220.847,00
	Bol		Imotski	4.023.800,00	
	Brela				
	Cista Provo	299.954,50			

	Dicmo			
	Dugi Rat	1.254.923,00		
	Dugopolje	1.130.429,24	Kaštela	
	Gradac	730.443,00	Komiža	250.242,00
	Hrvace	2.343.215,00		
	Jelsa		Makarska	
	Klis	2.424.004,16		3.221.500,00
	Lećevica	269.437,14	Omiš	
	Lokvičići	10.000,00		
	Lovreć		Sinj	
	Marina	434.138,62		6.788.134,42
	Milna	39.500,00		
	Muč	1.536.211,00	Solin	
	Nerežišća	43.507,25		8.232.588,09
	Okrug			
	Otok	255.500,00	Split	
	Podbablje	420.000,00		
	Podgora	726.407,10		5.490.626,89
	Podstrana	0,00		
	Postira	754.239,00	Stari Grad	
	Prgomet	0,00		1.323.970,52
	Primorski Dolac	0,00		
	Proložac	30.000,00	Supetar	
	Pučišća	245.881,00		2.182.902,00
	Runovići	497.060,00		
	Seget	239.884,70	Trilj	
	Selca	364.504,95		2.297.900,00
	Sučuraj	67.500,00		
	Sutivan		Trogir	5.623.254,19
	Šestanovac	170.412,73		
	Šolta	1.534.500,00	Vis	615.416,00
	Tučepi	672.000,00		
	Zadvarje	132.700,00	Vrgorac	3.075.790,74
	Zagvozđ	263.800,00		
	Zmijavci		Vrlika	1.759.500,00
UKUPNO		16.890.152,39		48.115.124,85
ŠIBENSKO-KNINSKA ŽUPANIJA				76.226.124,24
	Bilice	66.800,00		5.400.234,40
	Biskupija	0,00	Drniš	
	Civljane	37.000,00		1.898.750,00
	Ervenik			
	Kijevo	63.185,00	Knin	
	Kistanje	254.000,00		2.433.393,64
	Murter-Kornati			
	Pirovac	390.500,00	Skradin	
	Primošten			1.366.737,55
	Promina			
	Rogoznica	729.640,00	Šibenik	
	Ružić	236.480,00		5.850.800,00
	Tisno	968.450,78	Vodice	3.216.300,00

	Tribunj	385.500,00			
	Unešić				
UKUPNO		3.131.555,78		14.765.981,19	23.297.771,37
VARAŽDINSKA ŽUPANIJA	Bednja	263.991,21	Ivanec	2.135.733,20	3.363.850,00
	Beretinec	160.500,00			
	Breznica	178.628,00			
	Breznički Hum	102.000,00			
	Cestica	1.408.205,48			
	Donja Voća		Lepoglava	1.438.919,60	
	Gornji Kneginec	3.380.440,34			
	Jalžabet	345.882,00			
	Klenovnik	285.000,00	Ludbreg	6.072.726,07	
	Ljubeščica				
	Mali Bukovec				
	Martijanec	335.254,56			
	Maruševec	795.633,50			
	Petrijanec	469.901,50	Novi Marof	1.739.550,00	
	Sračinec	644.444,00			
	Sveti Đurđ				
	Sveti Ilija		Varaždinske Toplice	658.452,23	
	Trnovec Bartolov.	913.961,63			
	Veliki Bukovec	119.242,02	Varaždin	1.218.931,00	
Vidovec					
Vinica	145.886,31				
Visoko	146.050,00				
UKUPNO		9.695.020,55		13.264.312,10	26.323.182,65
VIROVITIČKO-PODRAVSKA ŽUPANIJA	Crnac	478.300,00	Orahovica	1.425.880,00	2.808.352,35
	Čačinci	493.191,00			
	Čađavica	325.833,00			
	Gradina	367.204,94			
	Lukač	368.389,61	Slatina	301.570,63	
	Mikleuš	233.930,00			
	Nova Bukovica	107.725,00			
	Pitomača	1.247.921,53	Virovitica	3.426.007,00	
	Sopje	160.000,00			
	Suhopolje	747.666,93			
	Špišić Bukovica	346.500,00			
	Voćin	254.420,00			
	Zdenci	271.769,00			
UKUPNO		5.402.851,01		5.153.457,63	13.364.660,99
VUKOVARSKO-SRIJEMSKA ŽUPANIJA	Andrijaševci	495.000,00	Ilok	1.602.760,00	7.684.650,00
	Babina Greda	487.792,97			
	Bogdanovci	406.740,75			
	Borovo	711.058,00			
	Bošnjaci				
	Cerna	0,00	Otok	988.817,25	
	Drenovci	243.815,57			
Gradište	588.200,00				

	Gunja			
	Ivankovo	1.006.403,00		
	Jarmina	246.000,00	Vinkovci	8.709.141,00
	Lovas	414.145,20		
	Markušica	0,00		
	Negoslavci	147.000,00		
	Nijemci	327.715,00		
	Nuštar	908.980,00		
	Privlaka	589.000,00		
	Stari Jankovci	1.013.409,29		
	Stari Mikanovci	261.376,95		
	Štitar	149.139,31		
	Tompojevci	234.671,60		
	Tordinci	1.181.593,92	Županja	2.444.502,80
	Tovarnik	152.000,00		
	Trpinja	780.700,00		
	Vodinci	334.711,68		
	Vrbanja			
UKUPNO	10.679.453,24	18.593.753,05	36.957.856,29	
ZADARSKA ŽUPANIJA	Bibinje	618.627,00	Benkovac	2.197.032,00
	Galovac			
	Gračac			
	Jasenice	306.500,00		
	Kali		Biograd	2.369.000,00
	Kolan	365.059,38		
	Kukljica			
	Lišane			
	Ostrovičke	110.236,00		
	Novigrad	20.738,56		
	Pakoštane	119.668,53	Nin	303.746,50
	Pašman	144.000,00		
	Polača	0,00		
	Poličnik		Obrovac	700.000,00
	Posedarje	662.767,00		
	Povljana			
	Preko	257.252,22		
	Privlaka		Pag	2.192.000,00
	Ražanac	44.703,68		
	Sali	104.680,93		
	Stankovci	0,00		
	Starigrad	292.550,00		
	Sukošan			
	Sveti Filip i Jakov	689.199,37	Zadar	30.151.500,00
Škabrnja	459.039,91			
Tkon	1.426.217,42			
Vir	736.450,00			
Vrsi	94.865,00			
Zemunik Donji				

UKUPNO	6.452.555,00	37.913.278,50	47.571.983,50		
ZAGREBAČKA ŽUPANIJA	Bedenica	286.273,00	Dugo Selo	4.807.095,64	18.340.932,09
	Bistra	0,00			
	Brckovljani	1.194.082,40	Ivanić Grad	3.171.000,00	
	Brdovec	1.553.888,00			
	Dubrava	463.000,00	Jastrebarsko	4.971.521,84	
	Dubravica	272.708,00			
	Farkaševac	0,00	Samobor	6.216.966,75	
	Gradec	264.456,24			
	Jakovlje	547.190,12	Sveta Nedjelja	3.292.527,00	
	Klinča Sela	709.529,32			
	Kloštar Ivanić	1.059.305,70	Velika Gorica	16.093.382,88	
	Krašić	259.648,00			
	Krvarsko	127.576,47	Vrbovec	3.642.962,33	
	Križ	2.464.659,14			
	Luka	106.985,98	Zaprešić	13.315.374,15	
	Marija Gorica	309.616,04			
	Orle	112.500,00			
	Pisarovina	1.793.575,30			
	Pokupsko	312.700,00			
	Preseka	18.075,00			
Pušća	162.000,00				
Rakovec	95.500,00				
Rugvica	2.226.090,49				
Stupnik	2.443.146,35				
Žumberak	77.022,00				
UKUPNO	16.859.527,55	55.510.830,59	90.711.290,23		
GRAD ZAGREB			251.528.838,45		
UKUPNO	217.044.533,04	464.672.078,11	375.052.118,51		
SVEUKUPNO			1.056.768.729,66		