



Vlada Republike Hrvatske
Ured za udruge

**Izvešće o financiranju
projekata i programa organizacija civilnog društva iz
državnog proračuna u 2010. godini**

Zagreb, lipanj 2011.

Naziv dokumenta	Izvješće o financiranju projekata i programa organizacija civilnoga društva iz državnog proračuna u 2010. godini
Verzija dokumenta	V 3.0
Vrsta dokumenta	Izvješće
Datum dokumenta	lipanj 2011.
Status dokumenta	Konačni tekst usvojen na 138. sjednici Vlade Republike Hrvatske održanoj 1. srpnja 2011.
Stvaratelj dokumenta	Vlada Republike Hrvatske, Ured za udruge
Svrha dokumenta	Izvješće Vladi Republike Hrvatske o financiranju projekata i programa organizacija civilnoga društva iz državnog proračuna u 2010. godini s preporukama za unapređenje sustava financiranja projekata i programa organizacija civilnoga društva iz državnog proračuna

Sadržaj

Uvodne napomene.....	4
Sažetak analize dodijeljenih proračunskih sredstava za projekte i programe organizacija civilnog društva.....	6
Preporuke za unaprjeđenje sustava financiranja projekata i programa organizacija civilnoga društva iz državnog proračuna.....	9
1. Pregled financijskih i nefinancijskih potpora programima i projektima organizacija civilnog društva u 2010. godini	11
1.1. Pregled ukupnih financijskih i nefinancijskih potpora dodijeljenih za programe i projekte organizacija civilnog društva u 2010. godini na nacionalnoj razini, prema izvorima sredstava	11
1.2. Pregled potpora dodijeljenih organizacijama civilnog društva u 2010. godini prema vrsti i načinu dodjeljivanja potpore.....	12
1.3. Pregled financijskih potpora dodijeljenih za programe i projekte organizacija civilnog društva iz državnog proračuna, dijela prihoda od igara na sreću i naknada za zaštitu okoliša, prema tijelima državne uprave/uredima Vlade RH/javnim institucijama	14
1.4. Pregled financijskih potpora dodijeljenih za programe i projekte organizacija civilnog društva iz državnog proračuna u 2010. godini, prema tijelima državne uprave/uredima Vlade RH/javnim institucijama.....	18
1.5. Pregled financijskih potpora dodijeljenih za programe i projekte organizacija civilnog društva iz dijela prihoda od igara na sreću u 2010. godini, prema tijelima državne uprave/uredima Vlade RH/javnim institucijama.....	20
1.6. Pregled financijskih potpora dodijeljenih za programe i projekte organizacija civilnog društva iz sredstava naknade za onečišćenje okoliša, naknade za korištenje okoliša, naknade za opterećenje okoliša i posebne naknade za okoliš na vozila na motorni pogon u 2010. godini, prema tijelima državne uprave/uredima Vlade RH/javnim institucijama	22
1.7. Pregled financijskih sredstava dodijeljenih izvan natječaja, odlukom čelnika davatelja financijske potpore	23
1.8. Pregled nefinancijskih potpora dodijeljenih odlukom čelnika tijela državne	25
uprave/ureda Vlade RH/javne institucije.....	25
1.9. Povrat sredstava.....	25
2. Pregled financijskih potpora dodijeljenih programima i projektima organizacija civilnog društva prema području financiranja.....	27
2.1. Opća područja financiranja	27
2.2. Specifična područja financiranja	29
2.2.1. Šport	29
2.2.2. Zaštita i promicanje kulture, kulturnih i povijesnih dobara te očuvanja prirode....	29
2.2.3. Potpora osobama s invaliditetom, osobama s posebnim potrebama i socijalno ugroženim skupinama.....	30
2.2.4. Sudjelovanje nacionalnih manjina u javnom životu Republike Hrvatske	30
2.2.5. Demokratizacija, razvoj civilnog društva i volonterstva, jačanje socijalne kohezije, razvoj filantropije	31
2.2.6. Sudionici i stradalnici Domovinskog rata.....	31
2.2.7. Tehnička kultura	31
2.2.8. Zaštita i očuvanje zdravlja, psihičkog i tjelesnog integriteta te unaprjeđenje kvalitete života	32
2.2.9. Prevencija svih oblika ovisnosti i neprihvatljivog ponašanja djece i mladih.....	32

2.2.10. Turizam	33
2.2.11. Znanstvene i znanstveno-stručne udruge	33
2.2.12. Zaštita i promicanje ljudskih prava.....	33
2.2.13. Djelovanje udruga u gospodarskim i srodnim djelatnostima	34
2.2.14. Poticanje i afirmacija stvaralaštva te unapređenje životnih vještina i sposobnosti djece i mladih	34
2.2.15. Potpora mladima	34
2.2.16. Međunarodna suradnja i proces pridruživanja Republike Hrvatske Europskoj uniji.....	35
2.2.17. Zaštita okoliša i održivi razvoj	35
2.2.18. Potpora djeci	35
2.2.19. Zaštita i spašavanje	36
2.2.20. Zaštita životinja.....	36
2.2.21. Stručno osposobljavanje i usavršavanje odraslih.....	36
2.3. Pregled područja financiranja prema tijelu državne uprave/uredu Vlade RH/javnoj instituciji davatelju financijske potpore.....	36
2.3.1. Ministarstvo znanosti, obrazovanja i športa.....	36
2.3.2. Ministarstvo kulture	37
2.3.3. Ministarstvo obitelji, branitelja i međugeneracijske solidarnosti.....	37
2.3.4. Ministarstvo zdravstva i socijalne skrbi.....	37
2.3.5. Savjet za nacionalne manjine	38
2.3.6. Nacionalna zaklada za razvoj civilnoga društva.....	38
2.3.7. Vlada Republike Hrvatske – proračunska zaliha.....	38
2.3.8. Ministarstvo turizma	38
2.3.9. Ministarstvo vanjskih poslova i europskih integracija.....	39
2.3.10. Ministarstvo poljoprivrede, ribarstva i ruralnog razvoja.....	39
2.3.11. Ministarstvo regionalnog razvoja, šumarstva i vodnog gospodarstva	39
2.3.12. Ministarstvo gospodarstva, rada i poduzetništva.....	40
2.3.13. Fond za zaštitu okoliša i energetske učinkovitost	40
2.3.14. Vlada Republike Hrvatske – Ured za ljudska prava	40
2.3.15. Ministarstvo unutarnjih poslova	40
2.3.16. Vlada Republike Hrvatske – Ured za suzbijanje zlouporabe droga	41
2.3.17. Ministarstvo mora, prometa i infrastrukture.....	41
2.3.18. Ministarstvo pravosuđa	41
2.3.19. Vlada Republike Hrvatske – Ured za ravnopravnost spolova.....	42
2.3.20. Vlada Republike Hrvatske – Ured za nacionalne manjine.....	42
2.4. Pregled teritorijalne rasprostranjenosti financiranih projekata i programa prema županijama u kojima se provode.....	42
2.5. Pregled teritorijalne rasprostranjenosti financiranih projekata i programa prema tijelu državne uprave/uredu Vlade RH/javnoj instituciji davatelju financijske potpore	43
2.5.1. Ministarstvo znanosti, obrazovanja i športa.....	43
2.5.2. Ministarstvo kulture	44
2.5.3. Ministarstvo obitelji, branitelja i međugeneracijske solidarnosti.....	44
2.5.4. Ministarstvo zdravstva i socijalne skrbi.....	44
2.5.5. Savjet za nacionalne manjine	45
2.5.6. Nacionalna zaklada za razvoj civilnoga društva.....	46
2.5.7. Vlada Republike Hrvatske – proračunska zaliha.....	46
2.5.8. Ministarstvo turizma	47
2.5.9. Ministarstvo vanjskih poslova i europskih integracija.....	47
2.6.10. Ministarstvo poljoprivrede, ribarstva i ruralnog razvoja.....	47

2.5.11. Ministarstvo regionalnog razvoja, šumarstva i vodnog gospodarstva	48
2.5.12. Ministarstvo gospodarstva, rada i poduzetništva	48
2.5.13. Fond za zaštitu okoliša i energetske učinkovitost	49
2.5.14. Vlada Republike Hrvatske – Ured za ljudska prava	49
2.5.15. Ministarstvo unutarnjih poslova	49
2.5.16. Vlada Republike Hrvatske – Ured za suzbijanje zlouporabe droga	50
2.5.17. Ministarstvo mora, prometa i infrastrukture.....	50
2.5.18. Ministarstvo pravosuđa	50
2.5.19. Vlada Republike Hrvatske – Ured za ravnopravnost spolova.....	51
2.5.20. Vlada Republike Hrvatske – Ured za nacionalne manjine.....	51
3. Pregled podataka prikupljenih iz detaljnih izvješća o financijskim potporama dodijeljenim projektima i programima organizacija civilnog društva u 2010. godini vezanih uz trajanje, status, korisnike i aktivnosti financiranih projekata.....	51
3.1. Trajanje financiranih projekata ili programa.....	51
3.2. Status provedbe projekta ili programa.....	52
3.3. Korisnici projekta ili programa	53
3.3.1. Izravna korisnička skupina.....	53
3.3.2. Neizravna korisnička skupina.....	55
3.4. Tip aktivnosti ili usluga koje se provode projektom/programom	56
3.4.1. Osnovna aktivnost ili usluga koja se provodi projektom/programom.....	57
3.4.2. Dodatni tip aktivnosti ili usluga koje se provode projektom/programom.....	58
4. Raspisivanje, vrednovanje i praćenje natječaja za financiranje projekata i programa civilnog društva u 2010. godini	59
4.1. Organizacije civilnog društva kojima su namijenjene financijske potpore u 2010. godini	60
4.2. Propisi, javne politike, strateški ili programske dokumenti na temelju kojih su financijske potpore dodijeljene organizacijama civilnoga društva u 2010. godini.....	61
4.3. Natječaji i javni pozivi za organizacije civilnog društva raspisani u 2010. godini.....	63
4.4. Procjena prijavljenih programa i projekata	65
4.5. Način obavještanja organizacija civilnog društva i javnosti o rezultatima natječaja	67
4.6. Zaključivanje ugovora o dodjeljivanju financijskih potpora s organizacijama civilnog društva	67
4.7. Uključenost djelatnika državne uprave u postupke financiranja organizacija civilnog društva u 2010. godini	68
4.8. Troškovi za provedbu natječaja/javnog poziva za dodjelu financijskih potpora organizacijama civilnog društva	68
4.9. Sadržaj i broj prigovora zaprimljenih na rezultate dodjele financijskih potpora u 2010. godini.....	70
4.10. Praćenje provedbe programa i projekata financiranih u 2010. godini.....	71

Aneks 1: Primjeri uspješno provedenih projekata organizacija civilnoga društva financiranih iz državnog proračuna u 2010. godini

Aneks 2: Popis financiranih projekata s podacima o davatelju financijskih sredstava i nazivu natječaja, nazivu organizacije civilnoga društva i nazivu projekta ili programa, voditelju projekta ili programa i dodijeljenom iznosu.

Izvješće o financiranju projekata i programa organizacija civilnog društva iz državnog proračuna u 2010. godini

Uvodne napomene

Uspostava transparentnog sustava izvještavanja o dodijeljenim financijskim sredstvima za projekte i programe organizacija civilnog društva iz državnog proračuna i drugih javnih izvora važna je sastavnica jačanja sustava fiskalne odgovornosti, ali i doprinos osnaživanju povjerenja javnosti u rad državnih tijela, ali i u rad organizacija civilnog društva koje provode projekte i programe od interesa za opće dobro u Republici Hrvatskoj. Nužnost unaprjeđivanja postupaka dodjele financijskih sredstava iz javnih izvora, kao i praćenja i vrednovanja financiranih projekata, utvrđena je mjerama Operativnog plana Nacionalne strategije stvaranja poticajnog okruženja za razvoj civilnog društva, ali i mjerama Akcijskog plana uz Strategiju suzbijanja korupcije.

Na tragu pozitivne prakse iz proteklih godina, Ured za udruge Vlade Republike Hrvatske svim je tijelima državne uprave, uredima Vlade Republike Hrvatske i drugim javnim institucijama davateljima financijskih potpora dostavio *Završni godišnji upitnik za tijela državne uprave o postupcima i rezultatima odobrenih financijskih i nefinancijskih potpora dodijeljenih programima i projektima organizacija civilnoga društva u 2010. godini* kao i obrazac *Detaljno izvješće o dodijeljenim financijskim potporama projektima i programima organizacija civilnoga društva u 2010. godini*, s ciljem prikupljanja podataka o financiranju organizacija civilnoga društva iz javnih izvora u 2010. godini.

Upitnik se sastojao od 30 pitanja čija je svrha, između ostalog, bila procjena stupnja usklađenosti postupaka i načela odobravanja financijskih i nefinancijskih potpora među pojedinim institucijama s *Kodeksom pozitivne prakse, standarda i mjerila za ostvarivanje financijske potpore programima i projektima udruga* (NN 16/2007), te stvaranje podloge za prijedloge poboljšanja na tom području. Svrha obrasca *Detaljno izvješće o dodijeljenim financijskim potporama projektima i programima organizacija civilnoga društva u 2010. godini* bila je pružiti detaljniji uvid u (su)financirane programe i projekte organizacija civilnoga društva u 2010. godini, korisnike, aktivnosti i područja dodjele financijskih potpora. Oba dokumenta popunjavala su se na razini tijela državne uprave, zbirno za sve financijske i nefinancijske potpore koje su pojedine ustrojstvene jedinice (uprave i/ili odjeli) dodijelile programima i projektima organizacija civilnoga društva u 2010. godini.

Prikupljeni su podaci za ukupno dvadeset i jednog davatelja financijske potpore koji su imali ustrojen program za dodjeljivanje nekog vida financijske ili nefinancijske potpore. Podaci su kodirani te skupno obrađeni odgovarajućim statističkim metodama. Za potrebe ovog izvješća korištena je deskriptivna analiza te prikazana distribucija frekvencija svih pitanja koje je bilo moguće kvantitativno obraditi.

U prvom dijelu Izvješća donosimo pregled financijskih i nefinancijskih potpora organizacijama civilnoga društva od strane Vlade Republike Hrvatske i vladinih ureda, tijela državne uprave i drugih javnih institucija davatelja financijskih potpora iz državnog proračuna. U drugom dijelu analizirane su financijske potpore prema općem i specifičnom području djelovanja. Treći dio analizira trajanje, status, korisnike i tip aktivnosti financiranih

projekata i programa, a posljednji, četvrti, prikazuje detalje raspisivanja, vrednovanja i praćenja natječaja raspisanih tijekom 2010. godine.

Novina u ovogodišnjem izvješću je cjeloviti pregled teritorijalne rasprostranjenosti financiranih projekata i programa prema županijama u kojima se provode i prema tijelima državne uprave koja su ih financirala.

Imajući u vidu izvješća koja je o sredstvima dodijeljenim organizacijama civilnoga društva iz javnih izvora na nacionalnoj razini Ured za udruge Vlade Republike Hrvatske izrađivao zadnjih godina, podaci u tablici dolje niže prikazuju kako se proteklih godina kretao trend sredstava dodijeljenih projektima i programima organizacija civilnoga društva. Do 2008. zamjetan je rast sredstava iz svih izvora, a obzirom na ukupnu visinu sredstava taj je rast osobito značajan u pogledu sredstava iz državnog proračuna. Nakon 2008. ukupna sredstva počinju se smanjivati, osobito sredstva iz državnog proračuna, dok se kod nefinancijskih potpora i sredstava iz dijela prihoda od igara na sreću pojavljuju i trendovi rasta sredstava za potporu projektima i programima organizacija civilnoga društva.

Trendovi u dodjeli sredstava iz pojedinih izvora

Izvori sredstava	Dodijeljeni iznos potpora u 2008.	Trend 2008./2007. (%)	Dodijeljeni iznos potpora u 2009.	Trend 2009./2008. (%)	Dodijeljeni iznos potpora u 2010.	Trend 2010./2009. (%)
Državni proračun	368.848.061,86	Ö 45,1	282.382.122,88	Ø 23,4	238.793.416,40	Ø 15,4
Dio prihoda od igara na sreću	252.563.351,86	Ö 17,5	244.492.433,24	Ø 3,2	248.177.695,92	Ö 1,5
Naknade za zaštitu okoliša	2.372.447,87	Ö 175,7	1.372.887,24	Ø 42,1	1.157.715,84	Ø 15,7
Nefinancijske potpore	386.213,74		1.349.510,85	Ö 249,4	883.480,24	Ø 34,5
Ukupno	624.170.075,33	Ö 32,7	529.596.954,21	Ø 15,2	489.012.308,40	Ø 7,7

Izvješće o financiranju projekata i programa organizacija civilnog društva iz državnog proračuna u 2010. godini ima i dva privitka:

- primjere uspješno provedenih projekata organizacija civilnoga društva financiranih iz državnog proračuna u 2010. godini
- popis svih 5.125 projekata s podacima o davatelju financijskih sredstava i nazivu natječaja, nazivu organizacije civilnoga društva i nazivu projekta ili programa, voditelju projekta ili programa i dodijeljenom iznosu.

Sažetak analize dodijeljenih proračunskih sredstava za projekte i programe organizacija civilnog društva u 2010.

Temeljem provedene analize, možemo zaključiti sljedeće:

- Smanjeno je izdvajanje iz državnog proračuna za projekte i programe organizacija civilnog društva u odnosu na 2009. godinu. Naime, u 2010. godini sveukupno je dodijeljeno 489.012.308,40 kn, što je u odnosu na 2009. godinu, u kojoj je dodijeljeno 529.596.954,21 kn, manje za 7,7%, odnosno za 40.584.645,81 kn.
- Iz navedenih sredstava ukupno je financirano 5.125 programa i projekata, što je za 8,7% manje nego u 2009. godini kada je financirano ukupno 5.611 programa i projekata.
- Iz dijela prihoda od igara na sreću dodijeljeno je 248.177.695,92 kn, odnosno 50,8% ukupnog iznosa, a iz sredstava državnog proračuna dodijeljeno je 238.793.416,40 kn ili 48,8%.
- Iz sredstava naknade za onečišćenje okoliša, korištenje okoliša, opterećenje okoliša i posebne naknade za okoliš na vozila na motorni pogon izdvojeno je 0,2% ukupnog iznosa, odnosno 1.157.715,84 kn,
- Iznos protuvrijednosti dodijeljenih nefinancijskih potpora u 2010. iznosi 883.480,24 kn, što u ukupnom iznosu dodijeljenih sredstava čini udio od 0,2%.
- Financijske potpore dodijeljene izvan natječaja, odlukom čelnika davatelja financijske potpore, iznose 15.057.913,29 kn i čine 3,1% ukupno dodijeljenog iznosa.
- Iz proračunske zalihe dodijeljeno je 4,2% ukupnog iznosa sredstava, odnosno 20.761.654,60 kn.
- Analizirajući iznose financijskih potpora prema tijelu državne uprave, najveći je iznos u 2010., kao i u 2009. godini, dodijelilo Ministarstvo znanosti, obrazovanja i športa - 147.176.023,69 kn ili 30,1% ukupnog iznosa dodijeljenih sredstava.
- Analizom dodijeljenih financijskih potpora prema području financiranja utvrđeno je da je za područje športa dodijeljeno nešto više od četvrtine ukupnog iznosa, odnosno 129.767.465,98 kn. Zaštita i promicanje kulture, kulturnih i povijesnih dobara te očuvanja prirode financirani su sa 104.934.392,94 kn, što predstavlja 21,5% ukupnog iznosa, dok je za projekte potpore osobama s invaliditetom, osobama s posebnim potrebama i socijalno ugroženim skupinama dodijeljeno 17,9% ukupnog iznosa, 87.435.541,40 kn.
- Analizirajući dodijeljene financijske potpore prema teritorijalnoj rasprostranjenosti financiranih projekata i programa, odnosno, prema županijama u kojima su se provodili možemo zaključiti kako se više od polovice projekata / programa (53,6%) provodi na području cijele Hrvatske. Ti su projekti / programi ujedno financirani s 286.133.153,81 kn, što čini 58,6% ukupnog iznosa. Po dodijeljenom iznosu slijedi kategorija koja obuhvaća područje nekoliko županija, unutar koje je financirano 316 programa / projekata i to u ukupnom iznosu od 44.645.705,58 kn. 381 financirani projekt / program provodio se na području Grada Zagreba, a financirani su u iznosu od 37.656.970,71 kn, što čini udio od 7,7% u ukupnom iznosu dodijeljenih sredstava. Projekti / programi provedeni na području ostalih županija u ukupnom iznosu sredstava čine udio manji od 4%.
- Detaljnom analizom financiranih projekata i programa u 2010. godini, s obzirom na trajanje, možemo zaključiti da 96% financiranih projekata traje do dvanaest mjeseci, a obzirom na njihov status da se 92,8% projekata i programa provodi sukladno ugovoru.
- Analizom podataka utvrđeno je da je najveći udio u ukupnom iznosu dodijeljenih sredstava, kao skupina izravnih korisnika financiranih projekata i programa, u 2010.

bila opća populacija djece i mladih. Oni se kao izravni korisnici spominju u 287 projekata, financiranih u iznosu od 122.491.470,16 kn (25,1% ukupnog iznosa). Prema visini iznosa slijedi opća populacija građana (16,3%) te osobe s invaliditetom (11%).

- Četvrtinu neizravnih korisnika financiranih projekata i programa (26,4%), čini opća populacija građana kojoj je u 2010. godini, dodijeljeno 128.677.947,51 kn. Na drugom je mjestu opća populacija djece i mladih, kojoj je dodijeljeno 24,7% ukupnog iznosa, odnosno 120.560.558,40 kn.
- Rezultati analize pokazuju da je organiziranje slobodnog vremena aktivnost koja je u 2010. financirana sa 140.517.709,44 kn, što čini gotovo 30% ukupnog iznosa. Slijede aktivnosti kulturnog stvaralaštva, u iznosu od 95.339.847,88 kn (19,5%) te aktivnosti usmjerene podizanju kvalitete života osoba s invaliditetom, koje se kao osnovna aktivnost navode u 394 projekata, a financirane su sa 51.808.657,10 kn (10,6%).
- Najbrojniji dodatni tip aktivnosti također je organiziranje slobodnog vremena, koje se navodi u 780 projekata, a financirano je sa 157.481.957,13 kn, što čini 32,3% ukupnog iznosa. Slijedi izgradnja kapaciteta organizacija civilnog društva, financirana sa 82.451.359,93 kn (16,9%). Informiranje i osvještavanje javnosti kao dodatna aktivnost zastupljena je sa iznosom od 50.040.010,41 kn i čini 10,3% ukupno dodijeljenog iznosa.
- Potpore su prvenstveno namijenjene pojedinačnim udrugama, koje navode gotovo svi davatelji financijskih potpora, te mrežama udruga i savezima, koje navodi jedanaest davatelja financijske potpore.
- Dvanaest davatelja financijske potpore sredstva dodjeljuju temeljem Zakona o udrugama što taj zakon čini najučestalijim aktom na temelju kojega se financiraju organizacije civilnog društva. Kodeks pozitivne prakse, standarda i mjerila za ostvarivanje financijske potpore programima i projektima udruga, kao akt temeljem kojega se financiraju organizacije civilnoga društva, spominje se u pet slučajeva.
- Tijekom 2010. godine šesnaest davatelja financijske potpore raspisalo je ukupno 52 natječaja i javna poziva za financiranje organizacija civilnog društva. U većini slučajeva, davatelj financijske potpore raspisao je samo jedan natječaj.
- Dvadeset i tri natječaja raspisana su jednom godišnje za jedno programsko područje, a u dvadeset i jednom slučaju radilo se o godišnjem raspisivanju natječaja za dva i više programskih područja.
- Većina natječaja raspisuje se u razdoblju od siječnja do svibnja.
- Natječaj se uglavnom objavljuje na internetskoj stranici davatelja financijske potpore (59,6%). U gotovo 50% slučajeva obavijest o natječaju objavljena je u dnevnom tisku, a cjelovit tekst i na internetskoj stranici. U sredstvima javnog priopćavanja natječaj je objavljen u 42,3% slučajeva.
- Natječaj je u najvećem broju slučajeva otvoren za prijavu najmanje 30 dana.
- Kod 35 natječaja (67,3%) prijave se dostavljaju isključivo poštom, a u 13 slučajeva poštom i/ili osobnom dostavom. Samo u četiri slučaja prijava se zaprima putem interneta uz dostavu originalne prijave poštom, a dostavu prijave isključivo elektroničkim putem nije naveo nijedan davatelj financijske potpore.
- Dostavljene prijave u gotovo 88% analiziranih slučajeva zaprima pisarnica, a u više od polovice slučajeva otvara ih nezavisno stručno tijelo koje potom procjenjuje pristigle projekte.
- Procjenu prijavljenih projekata u većini analiziranih slučajeva obavlja nezavisno stručno tijelo čiji sastav i imenovanje u 40% slučajeva određuje čelnik tijela državne uprave.

- Nezavisno stručno tijelo raznolikog je sastava. U gotovo 60% analiziranih natječaja stručno tijelo čine predstavnici tijela državne uprave, a u 36,5% slučajeva tijelo se sastoji i od predstavnika znanstvenih i stručnih institucija; u 19,2% slučajeva prisutni su i predstavnici organizacija civilnog društva. Nezavisni stručnjaci dio su nezavisnog stručnog tijela u 17,3% natječaja.
- Konačnu odluku o dodjeli financijskih potpora u gotovo 60% slučajeva donosi čelnik tijela državne uprave na prijedlog nezavisnog stručnog tijela koje je razmatralo projekte. U deset slučajeva konačnu odluku o dodjeli financijskih potpora donijelo je upravno tijelo institucije, a u osam slučajeva čelnik tijela državne uprave ili dužnosnik koga on ovlasti.
- Organizacije civilnoga društva u većini slučajeva obavještavaju se o odobrenim financijskim potporama pisanim putem.
- O neodobravanju financijske potpore organizacije civilnog društva također se obavještavaju većinom pisanim putem, u 96,0% analiziranih slučajeva. Rjeđe je obavijest objavljena i na internetskim stranicama davatelja financijske potpore (26,9%).
- Rezultati natječaja i javnih poziva za širu javnost objavljeni su u većini analiziranih slučajeva na internetskoj stranici davatelja financijske potpore. Za gotovo četvrtinu obrađenih natječaja takve su informacije također objavljene izdavanjem posebne publikacije te informacijom u sredstvima javnog priopćavanja.
- Ugovor o financiranju organizacija civilnog društva zaključuje se u 53,8% analiziranih slučajeva najkasnije 60 dana od zaključenja natječaja. U dva slučaja ugovori se ne zaključuju.
- Ispitivanjem uključenosti djelatnika državne uprave u postupke financiranja organizacija civilnog društva u 2010. godini utvrđeno je da su izravno uključeni zaposlenici, kojima je postupak financiranja u opisu posla, zabilježeni u svim analiziranim natječajima, a posredno uključenih zaposlenika bilo je u 37 natječaja. U 25 slučaja u postupke financiranja uključeni su vanjski suradnici za procjenu projekata ili programa, a u samo tri i vanjski suradnici za praćenje i vrednovanje provedbe projekata i programa.
- Ukupni troškovi nastali provedbom natječaja/javnih poziva u 2010. godini iznose 1.517.502,92 kn. Najveći iznos izdvojen je u Ministarstvu zdravstva i socijalne skrbi.
- Analizirajući tip nastalih troškova, utvrđeno je da se u 38 natječaja (73,1%), radi o troškovima objavljivanja natječaja, odnosno iznosu od 305.931,75 kn. U 25 natječaja (48,1%) trošak su naknade članovima stručnih tijela koje su u 2010. godini iznosile 1.090.084,44 kn.
- Navedeni iznos troškova u 68,9% slučajeva podmiruje se iz sredstava tijela državne uprave.
- Jedanaest je davatelja financijskih potpora zaprimilo prigovor na rezultate dodjele financijskih potpora u 2010. godini. Ukupno je uloženo 142 prigovora, od kojih je tek 23 pozitivno riješeno. Većina uložениh prigovora, njih čak 117, odnosila se na ocjenu o neispunjavanju formalnih uvjeta natječaja.
- Prigovore organizacija civilnog društva obično rješava povjerenstvo za koordinaciju i praćenje financiranja projekata i programa (40%).
- Analiza pitanja o načinima prikupljanja izvještaja o provedenim programima/projektima organizacija civilnoga društva te pitanja o načinima njihova praćenja i vrednovanja utvrdila je da su kod svih davatelja financijske potpore organizacije civilnog društva obavezne dostaviti neki oblik završnog izvješća (periodična i završna financijska i programska izvješća, prilozi i proizvodi proistekli iz

trajanja i provedbe projekta, itd.). Praćenje rezultata većinom se provodi pregledom završnih godišnjih i financijskih izvješća, rjeđe pregledom istoimenih polugodišnjih izvješća. Evaluacija se obavlja pregledom svih završnih izvješća s obzirom na ugovorne obveze te dodatnim analizama rezultata na razini pojedinog projekta (evaluacijsko izvješće, istraživanje, dodatne konzultacije ili terenski posjeti udrugama). Gotovo svi davatelji financijskih potpora rezultate provedenih projekata i programa koriste prigodom javnih događanja, komunikacije s javnošću ili prezentacije rada tijela državne uprave, odnosno uprave, odjela, ureda ili institucije i/ili prigodom planiranja novih natječaja za organizacije civilnog društva iz javnih izvora sredstava RH, ali i prilikom razvoja programa, predlaganja novih propisa, poboljšanja politika ili strateških dokumenta.

Preporuke za unaprjeđenje sustava financiranja projekata i programa organizacija civilnoga društva iz državnog proračuna

Uzimajući u obzir preporuke uz izvješća o dodijeljenim financijskim potporama za projekte i programe organizacija civilnog društva u 2008. i 2009. godini, a s obzirom na nove izazove koje nosi proces pristupanja Europskoj uniji, kao i potrebe jačanja fiskalne odgovornosti i još racionalnijeg trošenja proračunskih sredstava, u predstojećem razdoblju je potrebno voditi računa o sljedećim preporukama:

1. S ciljem koordiniranja tijela državne uprave i vladinih ureda, područja financiranja i dinamike raspisivanja natječaja Ured za udruge Vlade RH treba:

- nastaviti s održavanjem koordinacijskih sastanaka s davateljima financijskih potpora iz javnih izvora na nacionalnoj razini najmanje dva puta godišnje
- nastaviti s organiziranjem i održavanjem *Info dana* na kojima svi davatelji financijskih potpora programima i projektima organizacija civilnoga društva na nacionalnoj razini početkom svake godine trebaju potencijalnim i zainteresiranim korisnicima predstaviti natječaje koje će raspisati u tekućoj godini
- izraditi nacrt novog Kodeksa pozitivne prakse, standarda i mjerila za ostvarivanje financijske potpore programima i projektima udruga u kojem će se detaljno urediti sustav dodjele financijskih potpora programima i projektima udruga i uskladiti standarde i postupke dodjele financijskih sredstava iz javnih izvora na nacionalnoj i lokalnim razinama s postupcima dodjele financijskih sredstava iz fondova Europske unije, kao i postupci za sustavno praćenje trošenja sredstava dodijeljenih udrugama iz javnih izvora s ciljem preveniranja i suzbijanja nenamjenskog trošenja dodijeljenih sredstava
- stvoriti tehničke preduvjete za početak rada novog informacijskog sustava za praćenje financijskih potpora udrugama kojim će se unaprijediti postupci provedbe natječaja, praćenja i vrednovanja projekata i programa udruga financiranih iz državnog proračuna, te omogućiti racionalnije i usklađenije financiranje projekata od interesa za opće dobro koje provode udruge u RH
- osigurati potpunu operacionalizaciju informacijskog sustava i početak njegova aktivnog korištenja od strane svih državnih institucija – davatelja financijskih potpora za projekte i programe udruga

- nastaviti koordinirati informacije među davateljima financijskih potpora o organizacijama civilnoga društva koje nenamjenski troše dodijeljena im sredstva ili se na drugi način ne pridržavaju ugovornih obveza
- voditi računa o koordiniranim programima dodjele sredstava iz nacionalnih javnih izvora i sredstava iz fondova Europske unije namijenjenih organizacijama civilnoga društva
- u suradnji s nadležnim tijelima, razviti metodologiju praćenja i vrednovanja utjecaja financiranih projekata i programa na ravnopravnost spolova i ostale tzv. horizontalne teme

2. Prilikom projektiranja i provedbe natječaja davatelji financijskih potpora iz javnih izvora na nacionalnoj razini osim što trebaju primjenjivati načela Kodeksa pozitivne prakse, standarda i mjerila za ostvarivanje financijske potpore programima i projektima udruga trebaju:

- voditi računa o jasnoj povezanosti natječaja s nacionalnim strategijama ili programima za čiju provedbu je odgovorno tijelo koje raspisuje natječaj za financiranje programa i projekata organizacija civilnoga društva
- trebaju potaknuti organizacije civilnoga društva na stvaranje novih radnih mjesta tako da kroz dobivene financijske potpore za provedbu projekata/programa zapošljavaju određeni broj osoba koje bi radile na provedbi projekata na određeno ili neodređeno vrijeme
- s ciljem jačanja sposobnosti udruga za korištenje fondova EU, te boljeg usklađivanja financijskih potpora iz državnog proračuna i raspoloživih programa pomoći civilnom društvu iz proračuna EU, u predstojećem razdoblju je nužno prilikom projektiranja natječaja posebno vrednovati i podupirati udruge koje su već uspješno provodile projekte financirane iz fondova Europske unije i/ili koje su svoje projekte prijavljivale na te natječaje
- trebaju pratiti provedbu programa i projekata neposrednim praćenjem na terenu
- raditi analizu učinkovitosti dodijeljenih javnih sredstava, odnosno omjera utrošenog s obzirom na izravne rezultate (npr. trošak po korisniku i tipu usluge ili aktivnosti i sl.)
- u koordinaciji s Uredom za udruge Vlade Republike Hrvatske, razviti plan praćenja i vrednovanja odobrenih potpora kao i provedbe natječaja i za njegovu provedbu planirati odgovarajuća financijska sredstva

1. Pregled financijskih i nefinancijskih potpora programima i projektima organizacija civilnog društva u 2010. godini

Završni godišnji upitnik za tijela državne uprave, ureda Vlade Republike Hrvatske i druge javne institucije o postupcima i rezultatima odobrenih financijskih i nefinancijskih potpora dodijeljenih programima i projektima organizacija civilnog društva u 2010. godini dostavljen je tijelima državne uprave, uredima Vlade Republike Hrvatske i drugim javnim institucijama davateljima financijskih potpora organizacijama civilnog društva. Prikupljeni su podaci za ukupno dvadeset i jednog davatelja financijske potpore koji su imali ustrojen program za dodjeljivanje nekog oblika financijske ili nefinancijske potpore

^{**}. To su:

- Vlada Republike Hrvatske
- Vlada Republike Hrvatske – Ured za ljudska prava
- Vlada Republike Hrvatske – Ured za suzbijanje zlouporabe droga
- Vlada Republike Hrvatske – Ured za ravnopravnost spolova
- Vlada Republike Hrvatske – Ured za nacionalne manjine
- Savjet za nacionalne manjine
- Ministarstvo znanosti, obrazovanja i športa
- Ministarstvo kulture
- Ministarstvo obitelji, branitelja i međugeneracijske solidarnosti
- Ministarstvo zdravstva i socijalne skrbi
- Ministarstvo gospodarstva, rada i poduzetništva
- Ministarstvo turizma
- Ministarstvo mora, prometa i infrastrukture
- Ministarstvo regionalnog razvoja, šumarstva i vodnog gospodarstva
- Ministarstvo poljoprivrede, ribarstva i ruralnog razvoja
- Ministarstvo vanjskih poslova i europskih integracija
- Ministarstvo unutarnjih poslova
- Ministarstvo obrane
- Ministarstvo pravosuđa
- Nacionalna zaklada za razvoj civilnoga društva i
- Fond za zaštitu okoliša i energetska učinkovitost.

1.1. Pregled ukupnih financijskih i nefinancijskih potpora dodijeljenih za programe i projekte organizacija civilnog društva u 2010. godini na nacionalnoj razini, prema izvorima sredstava

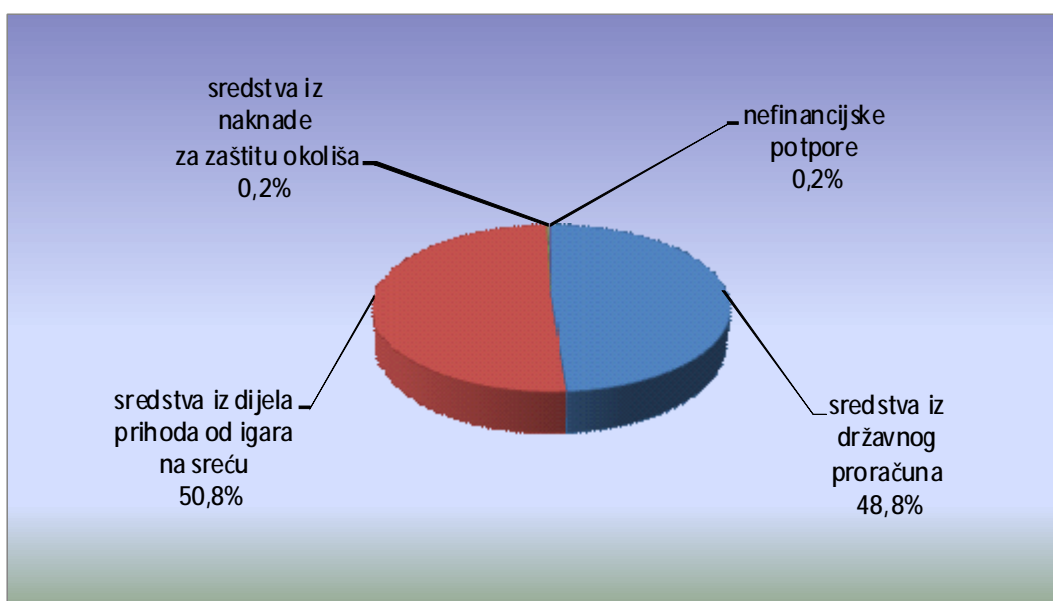
U 2010. godini organizacijama civilnog društva, iz javnih izvora na nacionalnoj razini, ukupno je dodijeljeno 489.012.308,40 kn. Sredstva su dodijeljena iz različitih izvora kao što je prikazano u tablici 1. Iz dijela prihoda od igara na sreću dodijeljeno je 248.177.695,92 kn, odnosno 50,8% ukupnih sredstava, dok je iz sredstava državnog proračuna dodijeljeno 238.793.416,40 kn, odnosno 48,8% ukupnih sredstava. Iz sredstava naknade za zaštitu okoliša

^{**} Analiza podataka prikupljenih upitnikom obavljala se nad ukupno devetnaest tijela državne uprave/uredom Vlade RH/institucijom, s obzirom na to da je Ministarstvo obrane u 2010. godini dodjeljivalo samo nefinancijske potpore odlukom čelnika tijela državne uprave, a potpore Vlade Republike Hrvatske iz proračunske zalihe analizirane su samo u financijskom pregledu dodijeljenih sredstava te pregledu sredstava prema općem i specifičnom području financiranja. Budući da je većina pitanja u anketnom upitniku bila zatvorenog tipa s mogućnosti višestrukih odgovora, pri obradi podataka svaki se odgovor uzimao kao zasebna varijabla.

dodijeljeno je 1.157.715,84 kn, 0,2% ukupnog iznosa, dok je protuvrijednost dodijeljenih nefinancijskih potpora također činila 0,2% ukupnih sredstava, odnosno 883.480,24 kn.

Tablica 1. Dodijeljeni iznos potpora u 2010. godini prema izvorima sredstava

Izvor sredstava	Dodijeljeni iznos potpora u 2010.	%
a) sredstva iz dijela prihoda od igara na sreću	248.177.695,92	50,8
b) sredstva iz državnog proračuna	238.793.416,40	48,8
c) sredstva iz naknade za zaštitu okoliša	1.157.715,84	0,2
d) nefinancijske potpore	883.480,24	0,2
Ukupno:	489.012.308,40	100,0



Grafikon 1. Dodijeljeni iznos potpora u 2010. godini prema izvorima sredstava

1.2. Pregled potpora dodijeljenih organizacijama civilnog društva u 2010. godini prema vrsti i načinu dodjeljivanja potpore

Analiza odgovora na upit o vrsti i načinu dodjeljivanja financijskih potpora^{††} pokazuje da su pojedini davatelji financijske potpore u 2010. godini koristili (nerijetko istodobno) više modela dodjele financijskih potpora. Petnaest tijela državne uprave/ureda Vlade RH/javnih institucija dodjeljivalo je te potpore putem javnog natječaja, njih jedanaest dodjeljivalo je potpore i izvan natječaja, odlukom čelnika tijela državne uprave, četiri analizirana tijela dodjeljivalo je potpore za realizaciju javnih potreba RH na temelju zakona, a pet davatelja financijskih potpora dodjeljivala su potpore i putem javnih poziva za iskaz interesa za suradnju. Dva tijela sufinancirala su projekte financirane iz proračuna Europske unije, a nefinancijske potpore dodjeljivalo je jedino Ministarstvo obrane, odlukom čelnika tijela državne uprave.

Analizom dodijeljenih iznosa prema vrsti i načinu dodjeljivanja potpora utvrđeno je da iznos dodijeljenih financijskih potpora putem javnog natječaja, 244.954.105,65 kn, čini polovicu ukupno dodijeljenog iznosa. Visinom iznosa slijede financijske potpore za realizaciju javnih

^{††} Napomena: pojedini davatelji financijske potpore u 2010. godini dodjeljivali su više vrsta navedenih potpora.

potreba RH na temelju zakona, gdje je ukupno dodijeljeno 152.739.194,69 kn, odnosno 31,2% ukupnog iznosa, te financijske potpore putem javnog poziva za iskaz interesa za suradnju, putem kojih je dodijeljeno 11,1% ukupnog iznosa, odnosno, 54.225.417,545 kn. Odlukom čelnika tijela državne uprave/ureda Vlade RH/javne institucije dodijeljeno je 15.057.913,29 kn, odnosno 3,1% ukupno dodijeljenog iznosa.

Tablica 2. Vrsta i način dodjeljivanja potpore

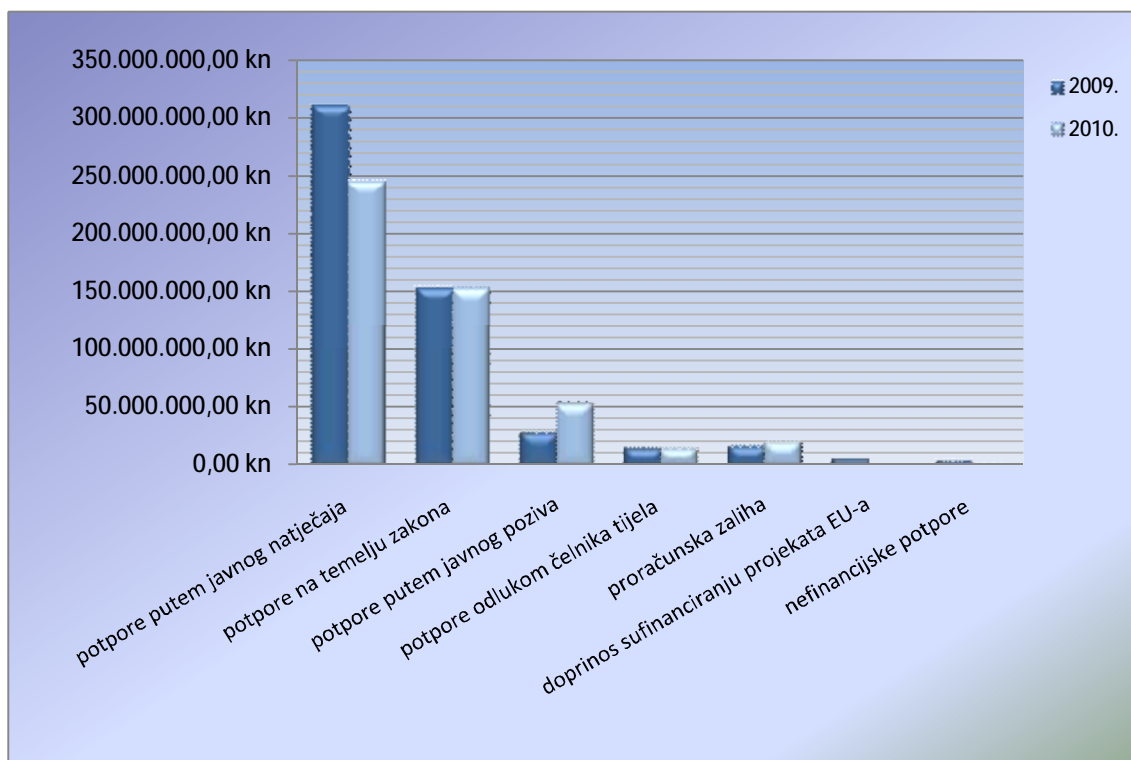
Vrsta i način dodjeljivanja potpore	N	Iznos (kn)	%
a) financijske potpore putem javnog natječaja, partnerstva i višegodišnjeg financiranja	15	244.954.105,65	50,1
b) financijske potpore za realizaciju javnih potreba RH na temelju zakona	4	152.739.194,69	31,2
c) financijske potpore putem javnog poziva za iskaz interesa za suradnju	5	54.225.417,55	11,1
d) financijske potpore odlukom čelnika tijela državne uprave/ureda Vlade RH/javne institucije	12	15.057.913,29	3,1
e) proračunska zaliha	1	20.761.654,60	4,2
f) nacionalni doprinos sufinanciranja projekata EU-a	2	390.542,38	0,1
g) nefinancijske potpore odlukom čelnika tijela državne uprave/ureda Vlade RH/javne institucije	1	883.480,24	0,2
Ukupno:		489.012.308,40	100,0

N u tablici označava broj slučajeva, uz napomenu da je u tom pitanju bila otvorena mogućnost višestrukih odgovora

Iz podataka u tablici 3. razvidno je da se u 2010. godini znatno povećao iznos sredstava dodijeljenih putem javnog poziva za iskaz interesa za suradnju (za 87%), odnosno da se iznos sredstava dodijeljenih putem javnog natječaja smanjio (za 21,3%).

Tablica 3. Vrsta i način dodjeljivanja potpore u 2010. u odnosu na 2009. godinu

Vrsta i način dodjeljivanja potpore	Iznos u 2009. (kn)	Iznos u 2010. (kn)	Trend (%)
a) financijske potpore putem javnog natječaja	311.184.312,89	244.954.105,65	Ø 21,3
b) financijske potpore za realizaciju javnih potreba RH na temelju zakona	153.850.785,68	152.739.194,69	Ø 0,7
c) financijske potpore putem javnog poziva za iskaz interesa za suradnju	29.003.444,45	54.225.417,55	Ö 87,0
d) financijske potpore odlukom čelnika tijela državne uprave/ureda Vlade RH/javne institucije	15.344.705,30	15.057.913,29	Ø 1,9
e) proračunska zaliha	17.098.884,94	20.761.654,60	Ö 21,4
f) nacionalni doprinos sufinanciranja projekata EU-a	1.765.310,10	390.542,38	Ø 77,9
g) nefinancijske potpore odlukom čelnika tijela državne uprave/ureda Vlade RH/javne institucije	1.349.510,85	883.480,24	Ø 34,5
Ukupno:	529.596.954,21	489.012.308,40	Ø 7,7



Grafikon 2. Vrsta i način dodjeljivanja potpore u 2010. u odnosu na 2009. godinu

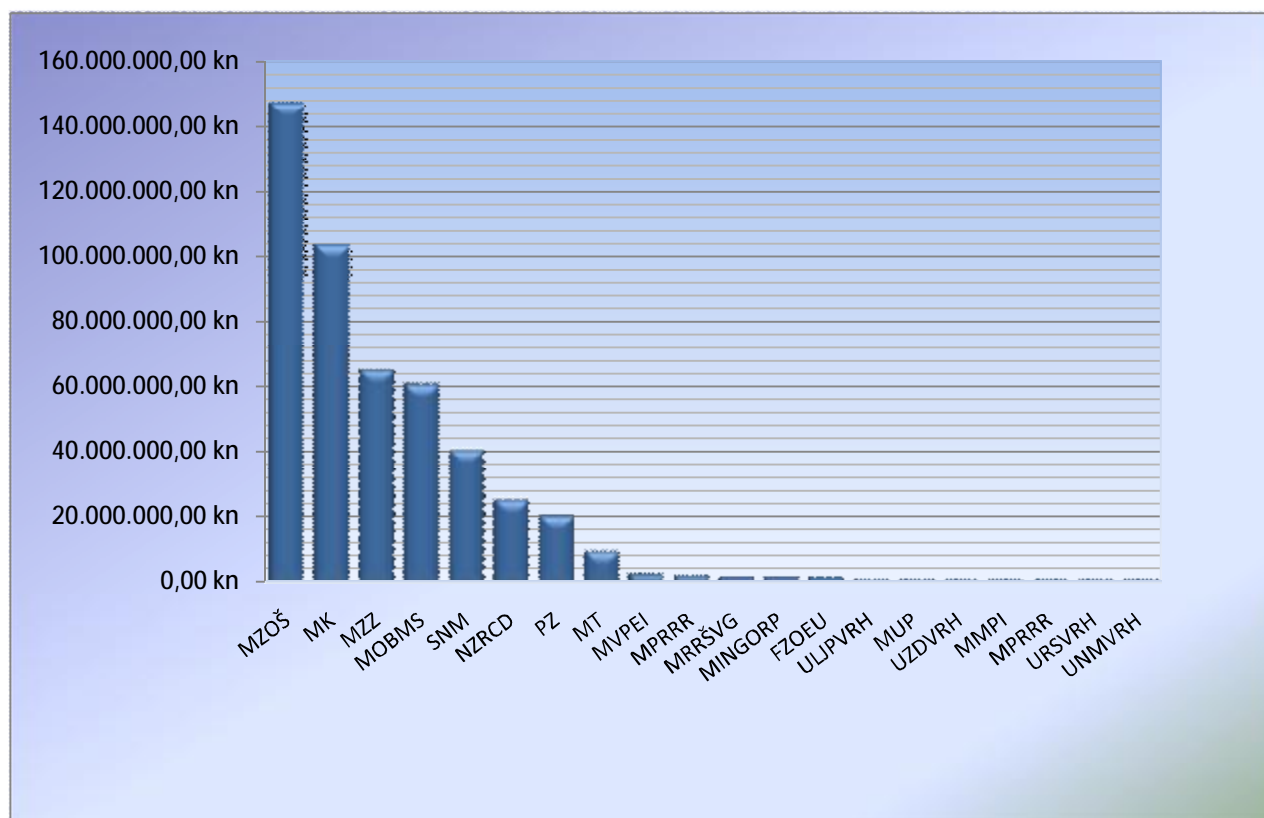
1.3. Pregled financijskih potpora dodijeljenih za programe i projekte organizacija civilnog društva iz državnog proračuna, dijela prihoda od igara na sreću i naknada za zaštitu okoliša, prema tijelima državne uprave/uredima Vlade RH/javnim institucijama

U 2010. godini ukupno je dodijeljeno 489.012.308,40 kn za programe i projekte organizacija civilnog društva iz državnog proračuna, dijela prihoda od igara na sreću i sredstava iz naknade za zaštitu okoliša. Najveći iznos, 147.176.023,69 kn, dodijelilo je Ministarstvo znanosti, obrazovanja i športa s udjelom od 30,1% u odnosu na ukupni iznos te redom: Ministarstvo kulture (s udjelom 21,2%), Ministarstvo zdravstva i socijalne skrbi (13,4%), Ministarstvo obitelji, branitelja i međugeneracijske solidarnosti (12,5%), Savjet za nacionalne manjine (8,4%), Nacionalna zaklada za razvoj civilnoga društva (5,3%) te Vlada Republike Hrvatske (4,2%). Ostali davatelji financijskih potpora u 2010. godini dodijelili su iznose čiji je udio manji od 4% ukupnog iznosa.

Tablica 4. Pregled financijskih potpora dodijeljenih za programe i projekte organizacija civilnog društva iz državnog proračuna, dijela prihoda od igara na sreću i naknade za zaštitu okoliša, prema tijelima državne uprave/uredima Vlade RH/javnim institucijama

Naziv davatelja financijske potpore	Iznos odobrene potpore 2010. (kn)	%
Ministarstvo znanosti, obrazovanja i športa (MZOS)	147.176.023,69	30,1
Ministarstvo kulture (MK)	103.592.586,37	21,2
Ministarstvo zdravstva i socijalne skrbi (MZSS)	65.570.826,72	13,4
Ministarstvo obitelji, branitelja i međugeneracijske solidarnosti (MOBMS)	61.129.607,04	12,5
Savjet za nacionalne manjine (SNM)	41.007.878,84	8,4
Nacionalna zaklada za razvoj civilnoga društva (NZRCD)	25.696.938,51	5,3
Vlada Republike Hrvatske – proračunska zaliha (PZ)	20.761.654,60	4,2

Ministarstvo turizma (MT)	9.889.840,00	2,0
Ministarstvo vanjskih poslova i europskih integracija (MVPEI)	2.723.500,00	0,6
Ministarstvo poljoprivrede, ribarstva i ruralnog razvoja (MPRRR)	2.338.649,98	0,5
Ministarstvo regionalnog razvoja, šumarstva i vodnog gospodarstva (MRRŠVG)	1.707.406,57	0,4
Ministarstvo gospodarstva, rada i poduzetništva (MINGORP)	1.487.500,00	0,3
Fond za zaštitu okoliša i energetska učinkovitost (FZOEU)	1.157.715,84	0,2
Vlada Republike Hrvatske – Ured za ljudska prava (ULJPVRH)	989.500,00	0,2
Ministarstvo unutarnjih poslova (MUP)	870.000,00	0,2
Vlada Republike Hrvatske – Ured za suzbijanje zlouporabe droga (UZDVRH)	800.000,00	0,2
Ministarstvo mora, prometa i infrastrukture (MMPI)	500.000,00	0,1
Ministarstvo pravosuđa (MPR)	345.000,00	0,1
Vlada Republike Hrvatske – Ured za ravnopravnost spolova (URSVRH)	209.200,00	0,05
Vlada Republike Hrvatske – Ured za nacionalne manjine (UNMVRH)	175.000,00	0,05
Ukupno:	488.128.828,16	100,0



Grafikon 3. Pregled ukupnih financijskih potpora dodijeljenih za programe i projekte organizacija civilnog društva iz državnog proračuna, dijela prihoda od igara na sreću i naknade za zaštitu okoliša, prema tijelima državne uprave/uredima Vlade RH/javnim institucijama

U tablici 5. prikazan je odnos dodijeljenih financijskih potpora 2009. i 2010. godine. Za svakog davatelja financijske potpore dan je trend rasta ili pada dodijeljenih sredstava u odnosu na prethodnu godinu. Sveukupno dodijeljeni iznos financijskih potpora bilježi pad od 7,6% u odnosu na 2009. godinu.

Tablica 5. Pregled ukupnih financijskih potpora dodijeljenih za programe i projekte organizacija civilnog društva iz državnog proračuna, dijela prihoda od igara na sreću i naknada za zaštitu okoliša u 2010. godini u odnosu na 2009. godinu, prema tijelima državne uprave/uredima Vlade RH/javnim institucijama

Naziv davatelja financijske potpore	Dodijeljene financijske potpore u 2009. (kn)	Dodijeljene financijske potpore u 2010. (kn)	Trend (%)
Ministarstvo znanosti, obrazovanja i športa	163.806.449,56	147.176.023,69	Ø 10,2
Ministarstvo kulture	96.191.471,86	103.592.586,37	Ö 7,8
Ministarstvo obitelji, branitelja i međugeneracijske solidarnosti	69.795.825,94	61.129.607,04	Ø 12,4
Ministarstvo zdravstva i socijalne skrbi	63.724.162,31	65.570.826,72	Ö 2,9
Savjet za nacionalne manjine	42.169.131,75	41.007.878,84	Ø 2,8
Vlada Republike Hrvatske – proračunska zaliha	17.098.884,94	20.761.654,60	Ö 21,4
Nacionalna zaklada za razvoj civilnoga društva	29.396.834,24	25.696.938,51	Ø 12,6
Ministarstvo regionalnog razvoja, šumarstva i vodnog gospodarstva	17.504.449,75	1.707.406,57	Ø 90,3
Ministarstvo poljoprivrede, ribarstva i ruralnog razvoja	3.619.392,77	2.338.649,98	Ø 35,4
Ministarstvo turizma	6.462.000,00	9.889.840,00	Ö 53,1
Ministarstvo gospodarstva, rada i poduzetništva	4.103.655,00	1.487.500,00	Ø 2,8
Ministarstvo zaštite okoliša, prostornog uređenja i graditeljstva	2.668.361,90	0,00	Ø 100,0
Fond za zaštitu okoliša i energetske učinkovitost	1.372.887,24	1.157.715,84	Ø 15,7
Ministarstvo unutarnjih poslova	1.250.000,00	870.000,00	Ø 30,4
Vlada Republike Hrvatske – Ured za ljudska prava	1.705.500,00	989.500,00	Ø 42,0
Ministarstvo vanjskih poslova i europskih integracija	1.470.526,00	2.723.500,00	Ö 85,2
Vlada Republike Hrvatske – Ured za suzbijanje zlouporabe droga	1.313.000,00	800.000,00	Ø 39,1
Vlada Republike Hrvatske – Ured za ravnopravnost spolova	203.000,00	209.200,00	Ö 3,1
Ministarstvo mora, prometa i infrastrukture	500.000,00	500.000,00	=
Vlada Republike Hrvatske – Ured za nacionalne manjine	181.000,00	175.000,00	Ø 3,3
Ministarstvo pravosuđa	1.945.600,00	345.000,00	Ø 82,3
Vlada Republike Hrvatske – Ured za udruge	1.765.310,10	0,00	Ø 100,0
Ukupno:	528.247.443,36	488.128.828,16	Ø 7,6

U tablici 6. prikazan je odnos planiranih i ukupnih financijskih potpora dodijeljenih za programe i projekte organizacija civilnog društva iz državnog proračuna, dijela prihoda od igara na sreću i naknada za zaštitu okoliša u 2010. godini.

Tablica 6. Pregled odnosa planiranih i ukupnih financijskih potpora dodijeljenih za programe i projekte organizacija civilnog društva iz državnog proračuna, dijela prihoda od igara na sreću i naknada za zaštitu okoliša

Naziv davatelja financijske potpore	planirani iznos (kn)	dodijeljeni iznos (kn)	Razlika u iznosu (kn)	Trend (%)
Ministarstvo znanosti, obrazovanja i športa	155.610.772,00	147.176.023,69	8.434.748,31	Ø 5,4
Ministarstvo kulture	104.000.000,00	103.592.586,37	407.413,63	Ø 0,4
Ministarstvo zdravstva i socijalne skrbi	72.500.000,00	65.570.826,72	6.929.173,28	Ø 9,6
Ministarstvo obitelji, branitelja i međugeneracijske solidarnosti	56.503.322,04	61.129.607,04	4.626.285,00	Ö 8,2
Savjet za nacionalne manjine	41.643.800,00	41.007.878,84	635.921,16	Ø 1,5
Nacionalna zaklada za razvoj civilnoga društva	26.000.000,00	25.696.938,51	303.061,50	Ø 1,2

Ministarstvo turizma	9.889.840,00	9.889.840,00	0	=
Ministarstvo vanjskih poslova i europskih integracija	3.314.064,94	2.723.500,00	590.564,94	Ø 17,8
Ministarstvo poljoprivrede, ribarstva i ruralnog razvoja	2.378.650,00	2.338.649,98	40.000,02	Ø 1,7
Ministarstvo regionalnog razvoja, šumarstva i vodnog gospodarstva	5.477.706,57	1.707.406,57	3.770.300,00	Ø 68,8
Ministarstvo gospodarstva, rada i poduzetništva	1.864.500,00	1.487.500,00	377.000,00	Ø 20,2
Fond za zaštitu okoliša i energetske učinkovitost	1.157.715,84	1.157.715,84	0	=
Vlada Republike Hrvatske – Ured za ljudska prava	1.010.000,00	989.500,00	20.500,00	Ø 2,0
Ministarstvo unutarnjih poslova	1.022.518,00	870.000,00	152.518,00	Ø 14,9
Vlada Republike Hrvatske – Ured za suzbijanje zlouporabe droga	820.000,00	800.000,00	20.000,00	Ø 2,4
Ministarstvo mora, prometa i infrastrukture	500.000,00	500.000,00	0	=
Ministarstvo pravosuđa	345.000,00	345.000,00	0	=
Vlada Republike Hrvatske – Ured za ravnopravnost spolova	223.000,00	209.200,00	13.800,00	Ø 6,2
Vlada Republike Hrvatske – Ured za nacionalne manjine	200.000,00	175.000,00	25.000,00	Ø 12,5
Ukupno:	484.460.889,39	467.367.173,56*	17.093.715,83	Ø 3,5

* Ukupni iznos dodijeljenih potpora umanjen je za iznos proračunske zalihe, obzirom da se ona odnosi upravo na neplanirane izdatke.

Analizom je utvrđeno da razlika između planiranih i dodijeljenih financijskih potpora organizacijama civilnog društva u 2010. godini postoji u petnaest slučajeva. U četrnaest je posrijedi smanjenje dodijeljenih sredstava u odnosu na planirana, a u samo jednom slučaju (Ministarstvo obitelji, branitelja i međugeneracijske solidarnosti) dodijeljeni iznos bio je veći od planiranog.

Tablica 7. Pregled broja slučajeva u kojima postoji razlika između planiranih i dodijeljenih financijskih potpora

Postoji li razlika između planiranih i dodijeljenih financijskih potpora?	N	%
Da	15	79,0
Ne	4	21,0
Ukupno:	19	100,0

N = broj analiziranih davatelja financijske potpore

Razlozi navedene razlike između planiranih i dodijeljenih financijskih potpora organizacijama civilnog društva u 2010. godini prikazani su u tablici 8. Svaki je davatelj financijske potpore mogao navesti više razloga za tu razliku. Šest je davatelja financijske potpore kao razlog navelo čuvanje određenih sredstava za izvanredne aktivnosti i potpore izvan natječaja prema potrebi i odluci čelnika institucija, dok je pet davatelja kao razlog navelo da je broj prijavljenih projekata bio manji od očekivanog u određenim programskim područjima natječaja, odnosno, da propisane uvjete natječaja nije zadovoljilo dovoljno organizacija civilnog društva.

Tablica 8. Razlozi za razliku između planiranih i dodijeljenih financijskih potpora

Razlozi za razliku između planiranih i dodijeljenih financijskih potpora	N	%
a) određena sredstva čuvaju se za izvanredne aktivnosti i potpore izvan natječaja prema potrebi i odluci nadležnih dužnosnika	6	23,1
b) broj prijavljenih projekata bio je manji od očekivanog u određenim programskim područjima natječaja	5	19,2
c) nedovoljno je organizacija civilnog društva zadovoljilo uvjete propisane natječajem	5	19,2
d) na početku proračunske godine nije bila poznata ukupna količina raspoloživih sredstava za natječaje i stoga se sredstvima upravljalo oprezno	2	7,7
e) potencijalni korisnici natječaja su i drugi poslovni subjekti	2	7,7
f) rebalans državnog proračuna	1	3,9
g) nemamo kapacitet da ponovimo natječaj unutar proračunske godine u slučajevima kada nam u prvom krugu ostane raspoloživih sredstava	1	3,9
h) ostalo	4	15,4

N u tablici označava broj slučajeva, uz napomenu da je u tom pitanju bila otvorena mogućnost višestrukih odgovora

Uz ponuđene razloge, davatelji financijskih potpora pod ostalo su kao razloge naveli i:

- sredstva od igara na sreću veća od planiranih
- nepotpisivanje ugovora od strane određenog broja organizacija
- obustava isplate zbog neispunjavanja ugovornih obveza određenog broja organizacija.

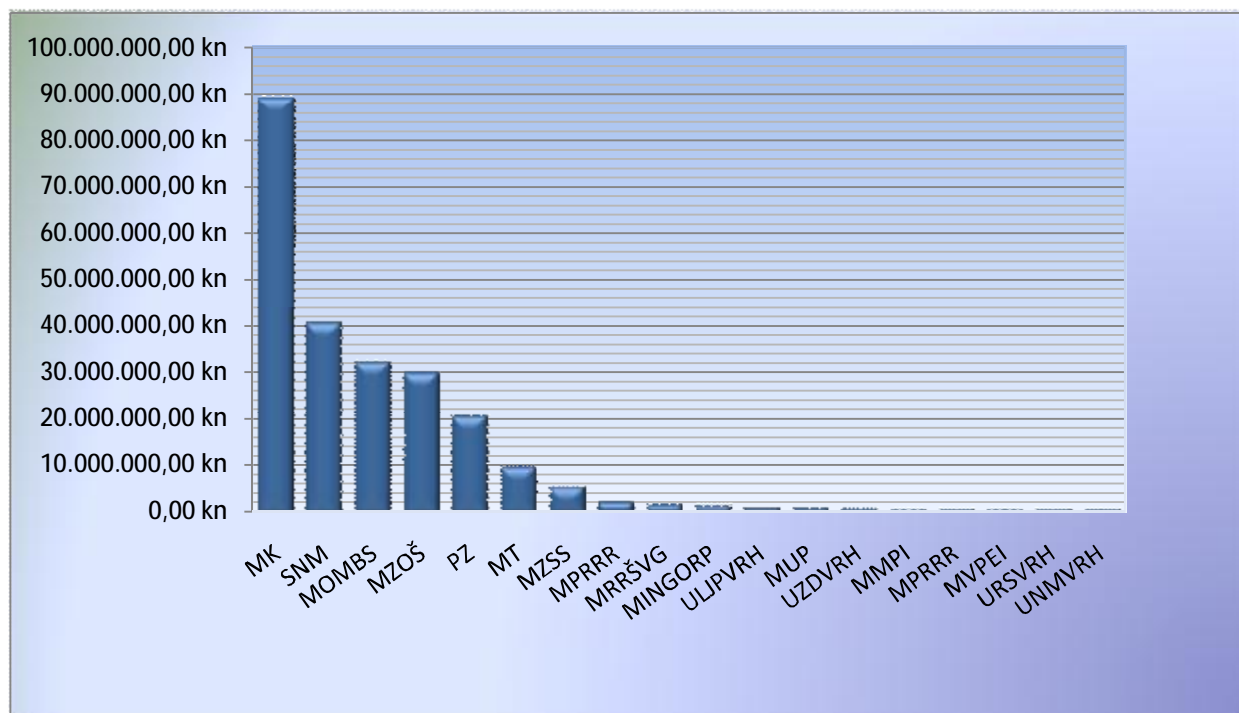
1.4. Pregled financijskih potpora dodijeljenih za programe i projekte organizacija civilnog društva iz državnog proračuna u 2010. godini, prema tijelima državne uprave/uredima Vlade RH/javnim institucijama

Iz državnog je proračuna u 2010. godini dodijeljeno ukupno 238.793.416,40 kn, odnosno 48,2% ukupnog iznosa. Nešto više od polovice iznosa iz te stavke pripada dvama tijelima državne uprave: Ministarstvu kulture, koje je dodijelilo 89.114.348,37 kn i Savjetu za nacionalne manjine, koji je dodijelilo 41.007.878,84 kn. Treće tijelo državne uprave prema veličini dodijeljenog iznosa jest Ministarstvo obitelji, branitelja i međugeneracijske solidarnosti, s udjelom od 13,6%, odnosno 32.504.924,04 kn. Slijedi Ministarstvo znanosti, obrazovanja i športa, koje je dodijelilo 30.214.604,00 kn. Ostali davatelji financijske potpore zastupljeni su s udjelom nižim od 9% ukupnog iznosa. U tablici 9. prikazani su iznosi dodijeljeni za svakog davatelja financijske potpore rangirani prema veličini.

Tablica 9. Pregled ukupnih financijskih potpora dodijeljenih za programe i projekte organizacija civilnog društva iz državnog proračuna u 2010. godini, prema tijelima državne uprave/uredima Vlade RH/javnim institucijama

Naziv davatelja financijske potpore	Dodijeljeni iznos (kn)	%
Ministarstvo kulture (MK)	89.114.348,37	37,3
Savjet za nacionalne manjine (SNM)	41.007.878,84	17,2
Ministarstvo obitelji, branitelja i međugeneracijske solidarnosti (MOBMS)	32.504.924,04	13,6
Ministarstvo znanosti, obrazovanja i športa (MZOŠ)	30.214.604,00	12,7
Vlada Republike Hrvatske – proračunska zaliha (PZ)	20.761.654,60	8,7

Ministarstvo turizma (MT)	9.889.840,00	4,1
Ministarstvo zdravstva i socijalne skrbi (MZSS)	5.577.910,00	2,3
Ministarstvo poljoprivrede, ribarstva i ruralnog razvoja (MPRRR)	2.338.649,98	1,1
Ministarstvo regionalnog razvoja, šumarstva i vodnog gospodarstva (MRRŠVG)	1.707.406,57	0,7
Ministarstvo gospodarstva, rada i poduzetništva (MINGORP)	1.487.500,00	0,6
Vlada Republike Hrvatske – Ured za ljudska prava (ULJPVRH)	989.500,00	0,4
Ministarstvo unutarnjih poslova (MUP)	870.000,00	0,4
Vlada Republike Hrvatske – Ured za suzbijanje zlouporabe droga (UZDVRH)	800.000,00	0,3
Ministarstvo mora, prometa i infrastrukture (MMPI)	500.000,00	0,2
Ministarstvo pravosuđa (MPR)	345.000,00	0,1
Ministarstvo vanjskih poslova i europskih integracija (MVPEI)	300.000,00	0,1
Vlada Republike Hrvatske – Ured za ravnopravnost spolova (URSVRH)	209.200,00	0,1
Vlada Republike Hrvatske – Ured za nacionalne manjine (UNMVRH)	175.000,00	0,1
Ukupno:	238.793.416,40	100,0



Grafikon 4. Pregled ukupnih financijskih potpora dodijeljenih za programe i projekte organizacija civilnog društva iz državnog proračuna u 2010. godini, prema tijelima državne uprave/uredima Vlade RH/javnim institucijama

Iz tablice 10., u kojoj su prikazane financijske potpore dodijeljene za programe i projekte organizacija civilnog društva u 2009. i 2010. godini, razvidno je da su se iznosi iz državnog proračuna uglavnom smanjivali. Rast je vidljiv u pet slučajeva (Ministarstvo kulture, Vlada Republike Hrvatske – proračunska zaliha, Ministarstvo turizma, Ministarstvo vanjskih poslova i europskih integracija te Ured za ravnopravnost spolova Vlade Republike Hrvatske).

Tablica 10. Pregled ukupnih financijskih potpora dodijeljenih za programe i projekte organizacija civilnog društva iz državnog proračuna u 2010. godini u odnosu na 2009. godinu, prema tijelima državne uprave/uredima Vlade RH/javnim institucijama

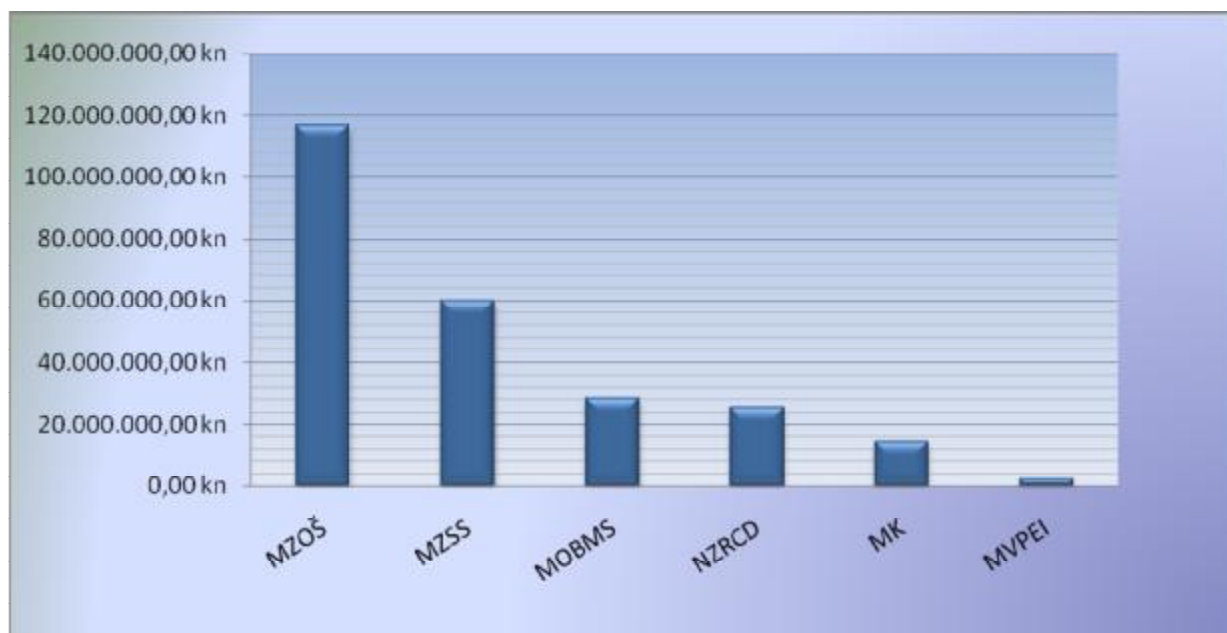
Naziv davatelja financijske potpore	Dodijeljeni iznos u 2009.	Dodijeljeni iznos u 2010.	Trend (%)
Ministarstvo kulture	83.191.471,86	89.114.348,37	Ö 7,1
Ministarstvo znanosti, obrazovanja i športa	50.738.955,40	30.214.604,00	Ø 40,5
Savjet za nacionalne manjine	42.169.131,75	41.007.878,84	Ø 2,8
Ministarstvo obitelji, branitelja i međugeneracijske solidarnosti	37.009.623,41	32.504.924,04	Ø 12,2
Ministarstvo regionalnog razvoja, šumarstva i vodnog gospodarstva	17.504.449,75	1.707.406,57	Ø 90,3
Vlada Republike Hrvatske – proračunska zaliha	17.098.884,94	20.761.654,60	Ö 21,4
Ministarstvo zdravstva i socijalne skrbi	8.662.786,00	5.577.910,00	Ø 35,6
Ministarstvo turizma	6.462.000,00	9.889.840,00	Ö 53,1
Ministarstvo gospodarstva, rada i poduzetništva	4.103.655,00	1.487.500,00	Ø 63,8
Ministarstvo poljoprivrede, ribarstva i ruralnog razvoja	3.619.392,77	2.338.649,98	Ø 35,4
Ministarstvo zaštite okoliša, prostornog uređenja i graditeljstva	2.668.361,90	0,00	Ø 100,0
Ministarstvo pravosuđa	1.945.600,00	345.000,00	Ø 82,3
Vlada Republike Hrvatske – Ured za udruge	1.765.310,10	0,00	Ø 100,0
Vlada Republike Hrvatske - Ured za ljudska prava	1.705.500,00	989.500,00	Ø 42,0
Vlada Republike Hrvatske – Ured za suzbijanje zlouporabe droga	1.313.000,00	800.000,00	Ø 39,1
Ministarstvo unutarnjih poslova	1.250.000,00	870.000,00	Ø 30,4
Ministarstvo mora, prometa i infrastrukture	500.000,00	500.000,00	=
Ministarstvo vanjskih poslova i europskih integracija	290.000,00	300.000,00	Ö 3,5
Vlada Republike Hrvatske – Ured za ravnopravnost spolova	203.000,00	209.200,00	Ö 3,1
Vlada Republike Hrvatske – Ured za nacionalne manjine	181.000,00	175.000,00	Ø 3,3
Ukupno:	368.848.061,86	238.793.416,40	Ø 35,3

1.5. Pregled financijskih potpora dodijeljenih za programe i projekte organizacija civilnog društva iz dijela prihoda od igara na sreću u 2010. godini, prema tijelima državne uprave/uredima Vlade RH/javnim institucijama

Iz dijela prihoda od igara na sreću u 2010. godini dodijeljeno je 248.177.695,92 kn ili 50,8% ukupno dodijeljenog iznosa potpora. Gotovo polovicu iznosa te stavke dodijelilo je Ministarstvo znanosti, obrazovanja i športa, 116.961.419,69 kn. Slijede Ministarstvo zdravstva i socijalne skrbi (59.992.916,72 kn), Ministarstvo obitelji, branitelja i međugeneracijske solidarnosti (28.624.683,00 kn), Nacionalna zaklada za razvoj civilnoga društva (25.696.938,51 kn), Ministarstvo kulture (14.478.238,00 kn) te Ministarstvo vanjskih poslova i europskih integracija (2.423.500,00 kn).

Tablica 11. Pregled ukupnih financijskih potpora dodijeljenih za programe i projekte organizacija civilnog društva iz dijela prihoda od igara na sreću u 2010. godini, prema tijelima državne uprave/uredima Vlade RH/javnim institucijama

Naziv davatelja financijske potpore	Dodijeljeni iznos (kn)	%
Ministarstvo znanosti, obrazovanja i športa (MZOŠ)	116.961.419,69	47,1
Ministarstvo zdravstva i socijalne skrbi (MZSS)	59.992.916,72	24,2
Ministarstvo obitelji, branitelja i međugeneracijske solidarnosti (MOBMS)	28.624.683,00	11,5
Nacionalna zaklada za razvoj civilnoga društva (NZRCD)	25.696.938,51	10,4
Ministarstvo kulture (MK)	14.478.238,00	5,8
Ministarstvo vanjskih poslova i europskih integracija (MVPEI)	2.423.500,00	1,0
Ukupno:	248.177.695,92	100,0



Grafikon 5. Pregled ukupnih financijskih potpora dodijeljenih za programe i projekte organizacija civilnog društva iz dijela prihoda od igara na sreću u 2010. godini, prema tijelima državne uprave/uredima Vlade RH/javnim institucijama

U tablici 12. prikazane su financijske potpore dodijeljene za programe i projekte organizacija civilnog društva u 2009. i 2010. godini iz dijela prihoda od igara na sreću. Za razliku od iznosa dodijeljenog iz državnog proračuna, u slučaju dijela prihoda od igara na sreću ukupni se iznos u odnosu na 2009. godinu povećao, kao i pojedinačni iznosi kod pojedinih davatelja financijske potpore. Iznimke su Nacionalna zaklada za razvoj civilnoga društva, koja je u 2010. godini dodijelila 3.699.895,73 kn manje nego 2009. i Ministarstvo obitelji, branitelja i međugeneracijske solidarnosti, koje je za financijske potpore u 2010. iz dijela prihoda od igara na sreću dodijelilo 4.161.519,53 kn manje nego 2009.

Tablica 12. Pregled ukupnih financijskih potpora dodijeljenih za programe i projekte organizacija civilnog društva iz dijela prihoda od igara na sreću u 2010. godini u odnosu na 2009. godinu, prema tijelima državne uprave/uredima Vlade RH/javnim institucijama

Naziv davatelja financijske potpore	Dodijeljeni iznos u 2009.	Dodijeljeni iznos u 2010.	Trend (%)
Ministarstvo znanosti, obrazovanja i športa	113.067.494,16	116.961.419,69	Ö 3,4
Ministarstvo zdravstva i socijalne skrbi	55.061.376,31	59.992.916,72	Ö 9,0
Nacionalna zaklada za razvoj civilnoga društva	29.396.834,24	25.696.938,51	Ø 12,6
Ministarstvo obitelji, branitelja i međugeneracijske solidarnosti	32.786.202,53	28.624.683,00	Ø 12,7
Ministarstvo kulture	13.000.000,00	14.478.238,00	Ö 11,4
Ministarstvo vanjskih poslova i europskih integracija	1.180.526,00	2.423.500,00	Ö 105,3
Ukupno:	244.492.433,24	248.177.695,92	↗ 1,5

1.6. Pregled financijskih potpora dodijeljenih za programe i projekte organizacija civilnog društva iz sredstava naknade za onečišćenje okoliša, naknade za korištenje okoliša, naknade za opterećenje okoliša i posebne naknade za okoliš na vozila na motorni pogon u 2010. godini, prema tijelima državne uprave/uredima Vlade RH/javnim institucijama

Fond za zaštitu okoliša i energetska učinkovitost jedino je tijelo državne uprave/javne institucije koje dodjeljuje financijske potpore iz sredstava naknade za onečišćenje okoliša, naknade za korištenje okoliša, naknade za opterećenje okoliša i posebne naknade za okoliš na vozila na motorni pogon.

Tablica 13. Pregled ukupnih financijskih potpora dodijeljenih za programe i projekte organizacija civilnog društva iz sredstava naknade za onečišćenje okoliša, naknade za korištenje okoliša, naknade za opterećenje okoliša i posebne naknade za okoliš na vozila na motorni pogon u 2010. godini, prema tijelima državne uprave/uredima Vlade RH/javnim institucijama

Naziv davatelja financijske potpore	Dodijeljeni iznos (kn)
Fond za zaštitu okoliša i energetska učinkovitost	1.157.715,84
Ukupno:	1.157.715,84

Fond je u 2010. godini za programe i projekte organizacija civilnog društva dodijelio 215.171,40 kn manje nego u 2009. godini.

Tablica 14. Pregled ukupnih financijskih potpora dodijeljenih za programe i projekte organizacija civilnog društva iz sredstava naknade za onečišćenje okoliša, naknade za korištenje okoliša, naknade za opterećenje okoliša i posebne naknade za okoliš na vozila na motorni pogon u 2010. godini u odnosu na 2009. godinu, prema tijelima državne uprave/uredima Vlade RH/javnim institucijama

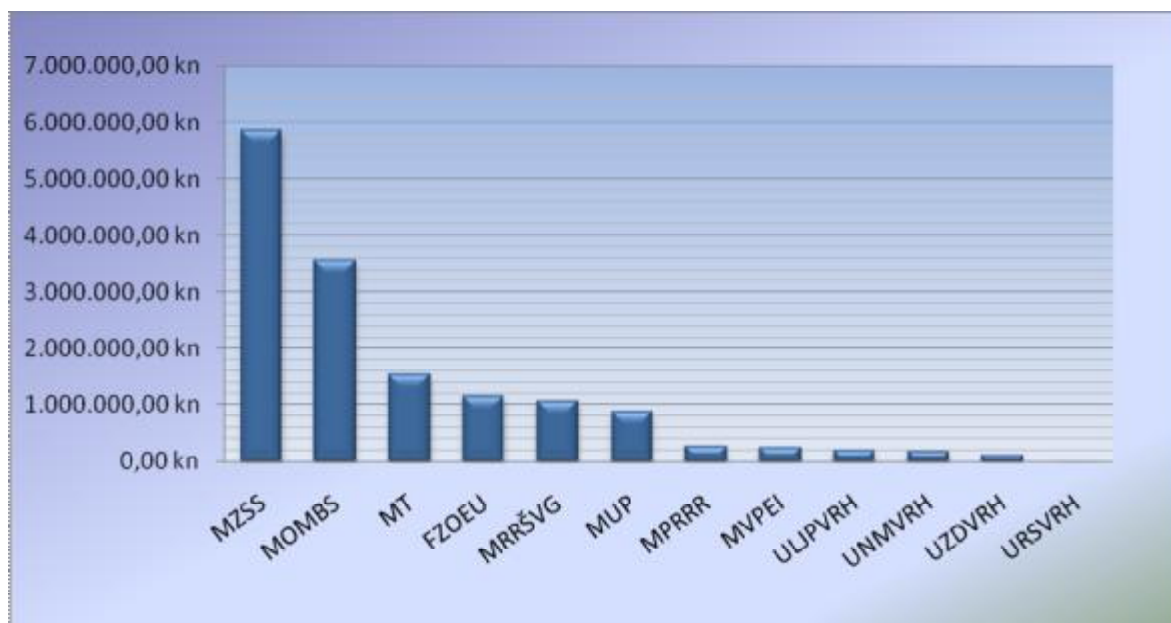
Naziv davatelja financijske potpore	Dodijeljeni iznos u 2009.	Dodijeljeni iznos u 2010.
Fond za zaštitu okoliša i energetska učinkovitost	1.372.887,24	1.157.715,84
Ukupno:	1.372.887,24	1.157.715,84

1.7. Pregled financijskih sredstava dodijeljenih izvan natječaja, odlukom čelnika davatelja financijske potpore

U 2010. je godini dodijeljeno 15.057.913,29 kn, odnosno 3% ukupnog iznosa, izvan natječaja, odlukom čelnika tijela državne uprave. Na taj je način, između ostalih, financijske potpore dodijelilo dvanaest tijela državne uprave. Njihovi su podaci prikazani u tablici 15. i rangirani prema veličini dodijeljenog iznosa.

Tablica 15. Pregled financijskih sredstava dodijeljenih izvan natječaja, odlukom čelnika davatelja financijske potpore

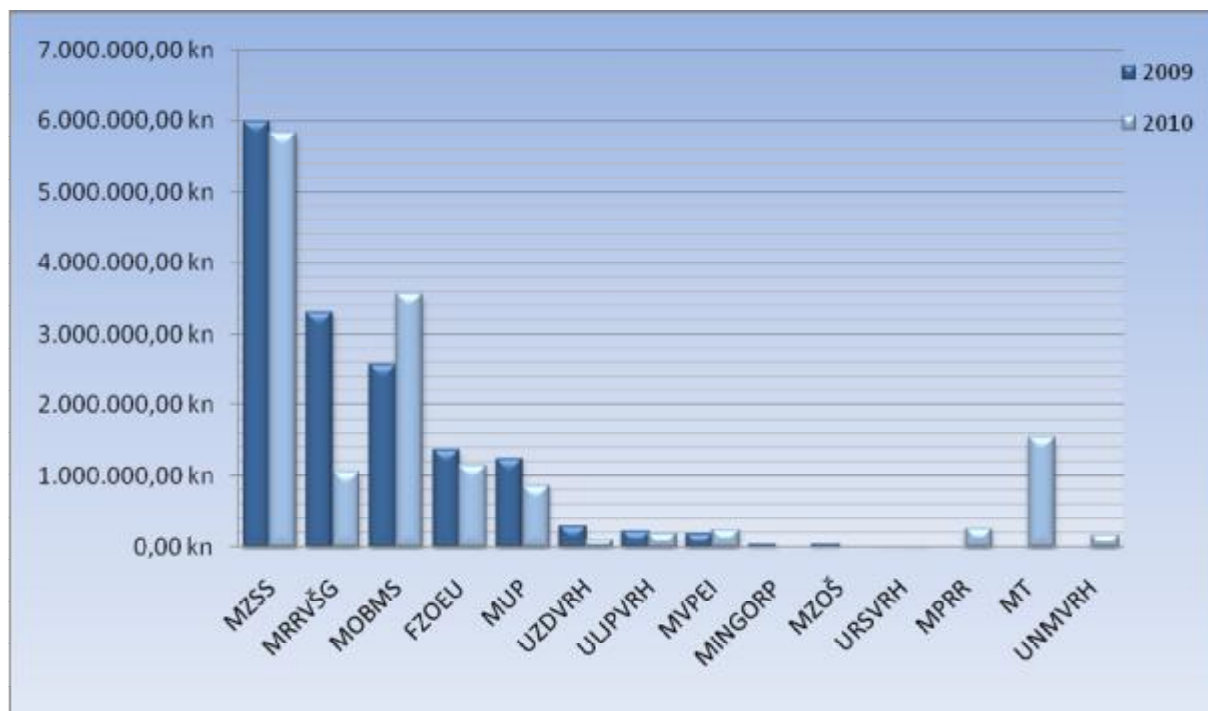
Naziv davatelja financijske potpore	Iznos potpore dodijeljene odlukom čelnika tijela (kn)	Ukupan iznos dodijeljene potpore (kn)	Odlukom čelnika/ ukupan iznos (%)
Ministarstvo zdravstva i socijalne skrbi (MZSS)	5.835.603,26	65.570.826,72	8,9
Ministarstvo obitelji, branitelja i međugeneracijske solidarnosti (MOBMS)	3.564.327,64	61.129.607,04	5,8
Ministarstvo turizma (MT)	1.546.460,00	9.889.840,00	15,6
Fond za zaštitu okoliša i energetska učinkovitost (FZOEU)	1.157.715,84	1.157.715,84	100,0
Ministarstvo regionalnog razvoja, šumarstva i vodnog gospodarstva (MRRŠVG)	1.062.706,57	1.707.406,57	62,2
Ministarstvo unutarnjih poslova (MUP)	870.000,00	870.000,00	100,0
Ministarstvo poljoprivrede, ribarstva i ruralnog razvoja (MPRRR)	262.399,98	2.338.649,98	11,2
Ministarstvo vanjskih poslova i europskih integracija (MVPEI)	255.000,00	2.723.500,00	9,4
Vlada Republike Hrvatske - Ured za ljudska prava (ULJPVRH)	199.500,00	989.500,00	20,2
Vlada Republike Hrvatske – Ured za nacionalne manjine (UNMVRH)	175.000,00	175.000,00	100,0
Vlada Republike Hrvatske - Ured za suzbijanje zlouporabe droga (UZDVRH)	100.000,00	800.000,00	12,5
Vlada Republike Hrvatske – Ured za ravnopravnost spolova (URSVRH)	29.200,00	209.200,00	14,4
Ministarstvo znanosti, obrazovanja i športa (MZOŠ)	0	147.176.023,69	/
Ministarstvo kulture (MK)	0	103.592.586,37	/
Savjet za nacionalne manjine (SNM)	0	41.007.878,84	/
Nacionalna zaklada za razvoj civilnoga društva (NZRCD)	0	25.696.938,51	/
Vlada Republike Hrvatske – proračunska zaliha (PZ)	0	20.761.654,60	/
Ministarstvo gospodarstva, rada i poduzetništva (MINGORP)	0	1.487.500,00	/
Ministarstvo mora, prometa i infrastrukture (MMPI)	0	500.000,00	/
Ministarstvo pravosuđa (MPR)	0	345.000,00	/
Ukupno:	15.057.913,29	488.128.828,16	3,0



Grafikon 6. Pregled financijskih sredstava dodijeljenih izvan natječaja, odlukom člника davatelja financijske potpore

Tablica 16. Pregled financijskih sredstava dodijeljenih izvan natječaja, odlukom člника davatelja financijske potpore, u 2010. u odnosu na 2009. godinu

Naziv davatelja financijske potpore	Dodijeljeni iznos u 2009. (kn)	Dodijeljeni iznos u 2010. (kn)	Trend (%)
Ministarstvo zdravstva i socijalne skrbi (MZSS)	5.991.198,88	5.835.603,26	Ø 2,6
Ministarstvo regionalnog razvoja, šumarstva i vodnog gospodarstva (MRRŠVG)	3.303.578,00	1.062.706,57	Ø 67,8
Ministarstvo obitelji, branitelja i međugeneracijske solidarnosti (MOBMS)	2.584.886,18	3.564.327,64	Ö 37,9
Fond za zaštitu okoliša i energetska učinkovitost (FZOEU)	1.372.887,24	1.157.715,84	Ø 15,7
Ministarstvo unutarnjih poslova (MUP)	1.250.000,00	870.000,00	Ø 30,4
Vlada Republike Hrvatske – Ured za suzbijanje zloporabe droga (UZDVRH)	313.000,00	100.000,00	Ø 68,1
Vlada Republike Hrvatske – Ured za ljudska prava (ULJPVRH)	228.500,00	199.500,00	Ø 12,7
Ministarstvo vanjskih poslova i europskih integracija (MVPEI)	190.000,00	255.000,00	Ö 34,2
Ministarstvo gospodarstva, rada i poduzetništva (MINGORP)	57.655,00	0	Ø 100,0
Ministarstvo znanosti, obrazovanja i športa (MZOŠ)	50.000,00	0	Ø 100,0
Vlada Republike Hrvatske – Ured za ravnopravnost spolova (URSVRH)	3.000,00	29.200,00	Ö 873,3
Ministarstvo poljoprivrede ribarstva i ruralnog razvoja (MPRR)	0	262.399,98	Ö 100,0
Ministarstvo turizma (MT)	0	1.546.460,00	Ö 100,0
Vlada Republike Hrvatske – Ured za nacionalne manjine (UNMVRH)	0	175.000,00	Ö 100,0
Ukupno:	15.344.705,30	15.057.913,29	Ø 1,9



Grafikon 7. Pregled finansijskih sredstava dodijeljenih izvan natječaja, odlukom čelnika davatelja finansijske potpore, u 2010. u odnosu na 2009. godinu

1.8. Pregled nefinancijskih potpora dodijeljenih odlukom čelnika tijela državne uprave/ureda Vlade RH/javne institucije

U 2010. godini jedino je Ministarstvo obrane dodjeljivalo nefinancijske potpore organizacijama civilnog društva, i to u protuvrijednosti od 883.480,24 kn.

Tablica 17. Pregled nefinancijskih potpora dodijeljenih odlukom čelnika tijela državne uprave/ureda Vlade RH/javne institucije

Naziv davatelja nefinancijske potpore	Dodijeljeni iznos nefinancijske potpore
Ministarstvo obrane	883.480,24 kn
Ukupno:	883.480,24 kn

1.9. Povrat sredstava

Tijekom 2010. godine u sedam davatelja finansijske potpore zabilježen je povrat sredstava od strane organizacija civilnoga društva bez obzira na godinu u kojoj su sredstava dodijeljena. Riječ je o povratu sredstava dodijeljenih u sljedećim tijelima državne uprave/uredima Vlade RH/javnim institucijama: Nacionalnoj zakladi za razvoj civilnoga društva (115), Ministarstvu zdravstva i socijalne skrbi (100), Ministarstvu obitelji, branitelja i međugeneracijske solidarnosti (38), Ministarstvu pravosuđa (21), Ministarstvu znanosti, obrazovanja i športa (10), Vladi Republike Hrvatske – Uredu za ravnopravnost spolova (1) te Ministarstvu turizma (1).

Tablica 18. Pregled broja povrata prema davateljima financijske potpore

Naziv davatelja financijske potpore	Broj povrata u 2010. godini	Ukupan iznos povrata u 2010. godini (kn)
Nacionalna zaklada za razvoj civilnoga društva	115	421.942,56
Ministarstvo zdravstva i socijalne skrbi	100	676.556,13
Ministarstvo obitelji, branitelja i međugeneracijske solidarnosti	38	369.093,36
Ministarstvo pravosuđa	21	1.637.300,00
Ministarstvo znanosti, obrazovanja i športa	10	72.169,35
Vlada Republike Hrvatske – Ured za ravnopravnost spolova	1	22.000,00
Ministarstvo turizma	1	10.000,00
Ukupno:	286	3.209.061,40

Riječ je o ukupno 286 povrata ili ukupno 3.209.061,40 kn. Većina (260) odnosila se na povrat dijela neutrošenih sredstava. U toj je stavci ukupan iznos povrata bio 3.036.497,67 kn. U trinaest slučajeva udruge su uspješno realizirale projekt s iznosom manjim od dodijeljenog, pa je iznos povrata bio 76.181,54 kn. U osam slučajeva bila je riječ o povratu nenamjenski utrošenih sredstava. U toj je stavci ukupan iznos povrata bio 38.382,19 kn. U pet slučajeva dogodio se povrat cjelokupnih sredstava (58.000,00 kn) jer se s projektom ili programom nije ni započelo.

Tablica 19. Pregled broja povrata sredstava s obzirom na razloge povrata

Razlozi povrata sredstava	Broj povrata u 2010. godini	Ukupan iznos povrata u 2010. godini (kn)
a) povrat sredstava za cijeli projekt ili program jer se s projektom ili programom nije ni započelo	5	58.000,00
b) povrat dijela neutrošenih sredstava	260	3.036.497,67
c) povrat nenamjenski utrošenih sredstava	8	38.382,19
d) udruga je uspješno realizirala projekt s iznosom manjim od dodijeljenog	13	76.181,54
Ukupno:	286	3.209.061,40

Kao razlozi povrata sredstava davateljima financijskih potpora podjednako su zastupljeni povrat sredstava za cijeli projekt ili program te povrat dijela neutrošenih sredstava (33,3%). U 25% slučajeva došlo je do povrata nenamjenski utrošenih sredstava, a samo je kod jednog davatelja financijskih potpora utvrđeno da je udruga uspješno realizirala projekt s iznosom manjim od dodijeljenog (8,4%).

Tablica 20. Razlozi povrata sredstava

Razlozi povrata sredstava	N	%
a) povrat sredstava za cijeli projekt ili program jer se s projektom ili programom nije ni započelo	4	33,3

b) povrat dijela neutrošenih sredstava	4	33,3
c) povrat nenamjenski utrošenih sredstava	3	25
d) udruga je uspješno realizirala projekt s iznosom manjim od dodijeljenog	1	8,4
Ukupno:	12	100,0

N u tablici označava broj slučajeva, uz napomenu da je u tom pitanju bila otvorena mogućnost višestrukih odgovora

2. Pregled financijskih potpora dodijeljenih programima i projektima organizacija civilnog društva prema području financiranja

Ured za udruge Vlade Republike Hrvatske i ove je godine uz *Završni godišnji upitnik za tijela državne uprave, urede Vlade Republike Hrvatske i druge javne institucije o postupcima i rezultatima odobrenih financijskih i nefinancijskih potpora dodijeljenih programima i projektima organizacija civilnog društva u 2010. godini*, tijelima državne uprave, uredima Vlade Republike Hrvatske i drugim javnim institucijama davateljima financijskih potpora organizacijama civilnog društva, dostavio i obrazac *Detaljno izvješće o dodijeljenim financijskim potporama projektima i programima organizacija civilnog društva u 2010. godini* s ciljem prikupljanja detaljnijih informacija o (su)financiranim programima i projektima organizacija civilnog društva u 2010. godini. Kvantitativno su obrađeni podaci za opće i specifično područje financiranja, trajanje, status, korisnike i aktivnosti financiranih projekata i programa.

U ovom dijelu izvješća donosimo pregled financijskih potpora dodijeljenih programima i projektima organizacija civilnog društva za dvadeset i jedno opće područja financiranja te zasebno za svako od specifičnih područja.

Analizom dodijeljenih financijskih potpora prema području financiranja utvrđeno je:

- Za područje športa dodijeljeno je nešto više od četvrtine ukupnog iznosa, odnosno 129.767.465,98 kn.
- Slijedi područje zaštite i promicanja kulture, kulturnih i povijesnih dobara te očuvanja prirode, financirano sa 104.934.392,94 kn i udjelom od 21,5%.
- Za projekte potpore osobama s invaliditetom, osobama s posebnim potrebama i socijalno ugroženim skupinama dodijeljeno je 17,9% ukupnog iznosa, odnosno 87.435.541,40 kn.

2.1. Opća područja financiranja

U tablici 21. navedeni su iznosi za sva područja financiranja, poredani prema veličini iznosa.

Tablica 21. Pregled općih područja financiranja

Opće područje financiranja	Iznos	%
Šport	129.767.465,98	26,6
Zaštita i promicanje kulture, kulturnih i povijesnih dobara te očuvanja prirode	104.934.392,94	21,5
Potpore osobama s invaliditetom, osobama s posebnim potrebama i socijalno ugroženim skupinama	87.435.541,40	17,9

Sudjelovanje nacionalnih manjina u javnom životu Republike Hrvatske	50.382.378,84	10,3
Demokratizacija, razvoj civilnog društva i volonterstva, jačanje socijalne kohezije, razvoj filantropije	29.422.740,51	6,0
Sudionici i stradalnici Domovinskog rata	16.108.500,00	3,3
Tehnička kultura	12.938.890,69	2,7
Zaštita i očuvanje zdravlja, psihičkog i tjelesnog integriteta te unapređenje kvalitete života	11.471.702,87	2,4
Prevenција svih oblika ovisnosti i neprihvatljivog ponašanja djece i mladih	10.689.823,00	2,2
Turizam	7.435.840,00	1,5
Znanstvene i znanstveno stručne udruge	5.265.567,00	1,1
Zaštita i promicanje ljudskih prava	4.656.593,64	1,0
Gospodarske i srodne djelatnosti	4.223.450,00	0,8
Poticanje i afirmacija stvaralaštva te unapređenje životnih vještina i sposobnosti djece i mladih	3.465.380,00	0,7
Potpora mladima	3.257.500,00	0,7
Međunarodna suradnja i proces pridruživanja Republike Hrvatske Europskoj uniji	2.723.500,00	0,6
Zaštita okoliša i održivi razvoj	1.527.372,64	0,3
Potpora djeci	1.219.095,45	0,2
Zaštita i spašavanje	1.145.750,00	0,1
Zaštita životinja	52.343,20	0,09
Stručno osposobljavanje i usavršavanje	5.000,00	0,01
Ukupno:	488.128.828,16	100,0

U tablici 22. donosimo pregled općih područja financiranja projekata i programa organizacija civilnog društva u 2009. i 2010. godini radi komparacije dodijeljenih iznosa. Za područje zaštite i spašavanja ne postoje podaci za 2009. godinu, jer su se u ovogodišnjem upitniku izmijenile određene kategorije općih područja financiranja.

Tablica 22. Pregled općih područja financiranja projekata i programa organizacija civilnog društva u 2010. godini u odnosu na 2009. godinu

Opće područje financiranja	Dodijeljeni iznos u 2009.	Dodijeljeni iznos u 2010.	Trend (%)
Šport	135.748.468,00	129.767.465,98	Ø 4,4
Zaštita i promicanje kulture, kulturnih i povijesnih dobara te očuvanja prirode	99.493.499,86	104.934.392,94	Ö 5,5
Potpora osobama s invaliditetom, osobama s posebnim potrebama i socijalno ugroženim skupinama	90.332.268,30	87.435.541,40	Ø 3,2
Sudjelovanje nacionalnih manjina u javnom životu Republike Hrvatske	47.000.131,75	50.382.378,84	Ö 7,2
Demokratizacija, razvoj civilnog društva, i volonterstva, jačanje socijalne kohezije, razvoj filantropije	38.635.737,58	29.422.740,51	Ø 23,9
Sudionici i stradalnici Domovinskog rata	18.792.550,00	16.108.500,00	Ø 14,3
Tehnička kultura	17.386.814,34	12.938.890,69	Ø 25,6
Zaštita i očuvanje zdravlja, psihičkog i tjelesnog integriteta te unapređenje kvalitete života	14.429.143,60	11.471.702,87	Ø 20,5
Gospodarske i srodne djelatnosti	8.303.047,77	4.223.450,00	Ø 49,1
Znanstvene i znanstveno stručne udruge	9.102.501,40	5.265.567,00	Ø 42,2
Poticanje i afirmacija stvaralaštva te unapređenje životnih vještina i sposobnosti djece i mladih	6.039.175,82	3.465.380,00	Ø 42,6

Potpoma mladima	3.767.652,62	3.257.500,00	Ø 13,5
Prevenција svih oblika ovisnosti i neprihvatljivog ponašanja djece i mladih	13.081.448,90	10.689.823,00	Ø 18,3
Turizam	6.627.000,00	7.435.840,00	Ö 12,2
Zaštita okoliša i održivi razvoj	5.666.562,54	1.527.372,64	Ø 73,1
Zaštita i promicanje ljudskih prava	8.341.402,21	4.656.593,64	Ø 13,5
Potpoma djeci	3.195.054,63	1.219.095,45	Ø 44,2
Međunarodna suradnja i proces pridruživanja Republike Hrvatske Europskoj uniji	1.654.126,00	2.723.500,00	Ö 64,7
Stručno osposobljavanje i usavršavanje odraslih	593.198,24	5.000,00	Ø 99,2
Zaštita životinja	57.656,80	52.343,20	Ø 9,2
Zaštita i spašavanje	/	1.145.750,00	/
Ukupno:	528.247.443,36	488.128.828,16	Ø 7,6

2.2. Specifična područja financiranja

Tablice 23. – 42. prikazuju pregled dodijeljenih sredstava za specifično područje svakog općeg područja financiranja. Iznosi su za svaku stavku prikazani u kunama i postotku te poredani po veličini.

2.2.1. Šport

Tablica 23. Pregled specifičnih područja športa

Specifično područje financiranja	Iznos	%
Javne potrebe Republike Hrvatske u športu na nacionalnoj razini (obuhvaća institucionalnu i programsku potporu djelovanju Hrvatskog olimpijskog odbora i nacionalnih športskih saveza)	101.469.123,00	78,2
Potpoma organiziranju športskih manifestacija i natjecanja u svim granama športa	8.971.399,98	6,9
Hrvatski školski športski savez – javne potrebe u športu na državnoj razini	8.626.329,00	6,7
Hrvatski paraolimpijski odbor – javne potrebe u športu na državnoj razini	7.334.473,00	5,6
Hrvatski športski savez gluhih – javne potrebe u športu na državnoj razini	1.795.141,00	1,4
Hrvatski sveučilišni športski savez – javne potrebe u športu na državnoj razini	655.000,00	0,5
Obuka neplivača u školama	600.000,00	0,5
Poticaj razvoju športa na otocima	170.000,00	0,1
Institucionalna i programska potpora amaterskim športskim klubovima	106.000,00	0,09
Športski program tijekom školskih praznika	40.000,00	0,01
Ukupno:	129.767.465,98	100,0

2.2.2. Zaštita i promicanje kulture, kulturnih i povijesnih dobara te očuvanja prirode

Tablica 24. Pregled specifičnih područja zaštite i promicanja kulture, kulturnih i povijesnih dobara te očuvanja prirode

Specifično područje financiranja	Iznos	%
Zaštita kulturne baštine i kulturni razvitak te muzejsko-galerijska djelatnost	54.497.072,07	51,9
Dramska, glazbena, glazbeno-scenska umjetnost, film i kinematografija	14.227.970,00	13,6
Književne manifestacije, knjižnična djelatnost i nakladništvo	11.526.716,00	11,0

Programi u kulturi od interesa za Republiku Hrvatsku	5.670.000,00	5,3
Međunarodna kulturna suradnja, turneje	5.366.541,51	5,1
Nove medijske kulture	4.001.400,00	3,8
Kulturno-umjetnički amaterizam	3.530.095,00	3,3
Investicijska aktivnost organizacija civilnog društva u kulturi	2.916.000,00	2,8
Likovna, vizualna i audiovizualna djelatnost	2.184.598,36	2,1
Očuvanje prirode i biološke raznolikosti	750.000,00	0,7
Informatizacija	173.000,00	0,2
Zaštita i promocija gastronomske ponude	76.000,00	0,1
Obilježavanje važnijih događaja i datuma	10.000,00	0,07
Urbana kultura mladih	5.000,00	0,03
Ukupno:	104.934.392,94	100,0

2.2.3. Potpora osobama s invaliditetom, osobama s posebnim potrebama i socijalno ugroženim skupinama

Tablica 25. Pregled specifičnih područja potpore osobama s invaliditetom, osobama s posebnim potrebama i socijalno ugroženim skupinama

Specifično područje financiranja	Iznos	%
Skrb o osobama s invaliditetom	38.065.116,70	43,6
Institucionalna potpora udrugama za osobe s invaliditetom i udrugama za osobe s posebnim potrebama	16.849.228,00	19,3
Skrb o djeci i mladima s teškoćama u razvoju	7.425.132,70	8,5
Skrb o mladima s teškoćama u razvoju	6.457.886,00	7,4
Skrb o djeci s teškoćama u razvoju	5.284.561,00	6,1
Afirmacija prava osoba s invaliditetom	4.139.621,00	4,5
Socijalna integracija osoba s posebnim potrebama i socijalno ugroženih skupina	2.776.585,00	3,2
Skrb o starijim i nemoćnim osobama	2.530.080,00	2,9
Skrb o ostalim socijalno ugroženim skupinama (siromašnima, beskućnicima...)	1.316.235,00	1,5
Skrb o psihički bolesnim osobama	1.265.928,00	1,5
Poboljšanje položaja žena s invaliditetom	923.358,00	1,1
Socijalno uključivanje i iskustva Europske unije	401.810,00	0,4
Ukupno:	87.435.541,40	100,0

2.2.4. Sudjelovanje nacionalnih manjina u javnom životu Republike Hrvatske

Tablica 26. Pregled specifičnih područja sudjelovanja nacionalnih manjina u javnom životu Republike Hrvatske

Specifično područje financiranja	Iznos	%
Informiranje i izdavaštvo nacionalnih manjina	21.417.992,63	42,5
Kulturni amaterizam nacionalnih manjina	9.539.588,25	18,9
Kulturne manifestacije nacionalnih manjina	6.918.214,62	13,7
Institucionalna potpora udrugama nacionalnih manjina	6.200.000,00	12,3
Programi nacionalnih manjina koji proizlaze iz bilateralnih sporazuma i ugovora	2.750.187,50	5,5
Investicijska aktivnost udruga nacionalnih manjina	2.570.000,00	5,1
Stvaranje pretpostavki za ostvarivanje kulturne autonomije nacionalnih manjina	673.451,00	1,3
Očuvanje tradicijske kulture Roma	175.000,00	0,4
Potpora zajedničkim programskim aktivnostima Savjeta za nacionalne manjine i udruga nacionalnih manjina	84.744,96	0,2

Stručno osposobljavanje predstavnika nacionalnih manjina	53.199,88	0,1
Ukupno:	50.382.378,84	100,0

2.2.5. Demokratizacija, razvoj civilnog društva i volonterstva, jačanje socijalne kohezije, razvoj filantropije

Tablica 27. Pregled specifičnih područja demokratizacije, razvoja civilnog društva i volonterstva, jačanja socijalne kohezije, razvoja filantropije

Specifično područje financiranja	Iznos	%
Institucionalna potpora razvoju i/ili stabilizaciji udruga	15.370.053,93	52,2
Regionalni razvoj – jačanje kapaciteta organizacija civilnog društva na lokalnoj i regionalnoj razini	2.800.000,00	9,5
Potpore vjerskim zajednicama i humanitarnim organizacijama vjerskih zajednica	2.591.241,00	8,8
Građanske inicijative	2.085.107,83	7,1
Demokratizacija i razvoj civilnog društva	1.978.359,06	6,7
Neprofitni medijski projekti za poticanje demokratizacije i razvoja civilnog društva	1.918.070,56	6,5
Decentralizacija financijske potpore razvoju civilnog društva	896.000,00	3,0
Volonterstvo i razvoj volonterstva u lokalnoj zajednici	750.000,00	2,6
Međunarodna suradnja i prijenos znanja	523.398,60	1,8
Razvojne inicijative na međunarodnoj razini	290.542,38	1,0
Provođenje istraživanja vezanih uz pozicioniranje i razvoj civilnoga društva u Republici Hrvatskoj	219.967,15	0,8
Ukupno:	29.422.740,51	100,0

2.2.6. Sudionici i stradalnici Domovinskog rata

Tablica 28. Pregled specifičnih područja sudionika i stradalnika Domovinskog rata

Specifično područje financiranja	Iznos	%
Organizacija sportskih manifestacija hrvatskih branitelja i članova njihovih obitelji	6.506.500,00	40,4
Psihosocijalna rehabilitacija sudionika i stradalnika Domovinskog rata	3.412.120,00	21,2
Zaštita digniteta Domovinskog rata	2.707.500,00	16,8
Obilježavanje značajnih datuma i događaja	1.178.000,00	7,3
Zaštita prava branitelja i njihovih obitelji	998.000,00	6,2
Uređenje i podizanje spomen obilježja Domovinskog rata	550.000,00	3,4
Izdavačka djelatnost udruga proizašlih iz Domovinskog rata	359.000,00	2,2
Rehabilitacija i podizanje kvalitete života hrvatskih ratnih vojnih invalida	332.000,00	2,1
Potpore aktivnostima udruga proizašlih iz Domovinskog rata	55.380,00	0,3
Institucionalna potpora udrugama iz Domovinskog rata	10.000,00	0,1
Ukupno:	16.108.500,00	100,0

2.2.7. Tehnička kultura

Tablica 29. Pregled specifičnih područja tehničke kulture

Specifično područje financiranja	Iznos	%
Javne potrebe Republike Hrvatske u tehničkoj kulturi (obuhvaća institucionalnu i	12.648.890,69	97,8

programsku potporu djelovanju Hrvatske zajednice tehničke kulture i 16 nacionalnih saveza ili nacionalnih udruga u svim područjima tehničke kulture)		
Javne potrebe u tehničkoj kulturi na regionalnoj razini	93.000,00	0,7
Promocija postignuća i popularizacija tehničke kulture	58.000,00	0,5
Smotre i natjecanja iz područja tehničke kulture	51.000,00	0,4
Izvanastavne tehničke aktivnosti djece i mladih	48.000,00	0,3
Poticanje rada inovatora i promicanje inovacija	40.000,00	0,3
Ukupno:	12.938.890,69	100,0

2.2.8. Zaštita i očuvanje zdravlja, psihičkog i tjelesnog integriteta te unapređenje kvalitete života

Tablica 30. Pregled specifičnih područja zaštite i očuvanja zdravlja, psihičkog i tjelesnog integriteta te unapređenja kvalitete života

Specifično područje financiranja	Iznos	%
Programi Hrvatskog crvenog križa	5.481.769,20	47,8
Prevenција zaraze HIV/AIDS-om te projekti u svrhu destigmatizacije zaraženih	1.810.165,00	15,8
Prevenција i profilaksa kroničnih oboljenja te unapređenje i zaštita zdravlja oboljelih	1.366.107,00	11,9
Provedba mjera obiteljske i populacijske politike	519.150,52	4,5
Odvikavanje i rehabilitacija ovisnika	461.000,00	3,9
Animiranje i senzibiliziranje javnosti za darivanje organa	333.511,15	2,9
Resocijalizacija ovisnika	306.000,00	2,7
Unapređenje i zaštita zdravlja djece i mladeži oboljele od malignih bolesti	290.000,00	2,5
Prevenција zaraznih bolesti	197.000,00	1,7
Prevenција i profilaksa psihičkih bolesti i teškoća	186.350,00	1,6
Promicanje prava pacijenata	140.000,00	1,2
Preventivni zdravstveni pregledi i savjetovanja o zdravoj prehrani	125.000,00	1,1
Institucionalna potpora udrugama za zaštitu i očuvanje zdravlja	79.650,00	0,7
Prevenција nasilja, zlostavljanja i zanemarivanja	72.000,00	0,6
Prevenција i unapređenje zdravlja zubi	40.000,00	0,4
Unapređenje kvalitete života osoba starije životne dobi	30.000,00	0,3
Potpora klubovima liječenih alkoholičara	28.000,00	0,3
Zaštita reproduktivnog zdravlja	6.000,00	0,1
Ukupno:	11.471.702,87	100,0

2.2.9. Prevencija svih oblika ovisnosti i neprihvatljivog ponašanja djece i mladih

Tablica 31. Pregled specifičnih područja prevencije svih oblika ovisnosti i neprihvatljivog ponašanja djece i mladih

Specifično područje djelovanja	Iznos	%
Prevenција svih oblika ovisnosti djece i mladih	7.335.011,00	68,6
Prevenција štetnih posljedica uporabe droga za zajednicu (zarazne bolesti i sl.)	2.270.012,00	21,2
Prevenција ovisnosti i suzbijanje zlouporabe droga	888.800,00	8,3
Prevenција ostalih oblika ovisnosti (duhana, alkohola i sl.)	150.000,00	1,4
Institucionalna potpora udrugama za prevenciju ovisnosti i neprihvatljivog ponašanja djece i mladih	46.000,00	0,5
Ukupno:	10.689.823,00	100,0

2.2.10. Turizam

Tablica 32. Pregled specifičnih područja turizma

Specifično područje financiranja	Iznos	%
Podizanje opće konkurentnosti hrvatskog turizma	4.622.840,00	62,2
Poticanje, zaštita, obnova i uključivanje u turizam turistički nerazvijenih područja	1.085.000,00	14,6
Promocija Republike Hrvatske kroz turizam	1.059.000,00	14,2
Izrada izvornih suvenira	272.000,00	3,7
Poticanje lovnog turizma	257.000,00	3,5
Poticanje ulaganja u osiguranje pristupačnosti javnim površinama i objektima turističke namjene osobama s invaliditetom i osobama smanjene pokretljivosti	130.000,00	1,7
Zaštita potrošača – turista	10.000,00	0,1
Ukupno:	7.435.840,00	100,0

2.2.11. Znanstvene i znanstveno-stručne udruge

Tablica 33. Pregled specifičnih područja znanstvenih i znanstveno-stručnih udruga

Specifično područje djelovanja	Iznos	%
Tiskanje znanstvenih i znanstveno-stručnih časopisa	3.737.957,00	71,0
Institucionalna potpora djelovanju znanstvenih i znanstveno-stručnih udruga	826.500,00	15,7
Priredivanje znanstvenih i znanstveno-stručnih skupova	701.110,00	13,3
Ukupno:	5.265.567,00	100,0

2.2.12. Zaštita i promicanje ljudskih prava

Tablica 34. Pregled specifičnih područja zaštite i promicanja ljudskih prava

Specifično područje financiranja	Iznos	%
Pomoć žrtvama obiteljskog nasilja	2.821.693,64	60,6
Besplatna pravna pomoć	395.000,00	8,5
Edukacija o trgovanju ljudima te pomoć žrtvama trgovanja ljudima	280.000,00	6,0
Unapređenje standarda direktnog rada s korisnicima – žrtvama svih oblika nasilja	280.000,00	6,0
Ravnopravnost spolova	261.000,00	5,6
Edukacija za mir, ljudska prava i demokraciju	190.000,00	4,1
Odgoj i obrazovanje o pravima djeteta	150.000,00	3,3
Odgoj i obrazovanje o pravima nacionalnih manjina, interkulturalizam /multikulturalizam	91.000,00	2,0
Osvješćivanje pripadnika romske nacionalne manjine o ljudskim pravima	40.000,00	0,8
Suzbijanje uznemirivanja na radnom mjestu, zaštita žrtava mobbinga	40.000,00	0,8
Institucionalna potpora udrugama za zaštitu i promicanje ljudskih prava	40.000,00	0,8
Promicanje antifašizma	39.400,00	0,8
Zaštita ljudskih prava osoba s psihičkim teškoćama	25.000,00	0,6
Zaštita prava azilanata	3.500,00	0,1
Ukupno:	4.656.593,64	100,0

2.2.13. Djelovanje udruga u gospodarskim i srodnim djelatnostima

Tablica 35. Pregled specifičnih područja djelovanja udruga u gospodarskim i srodnim djelatnostima

Specifično područje financiranja	Iznos	%
Potpora udrugama za zaštitu potrošača	1.487.500,00	35,2
Programi rada udruga i strukovnih udruženja u poljoprivredi, ribarstvu i šumarstvu	1.360.000,00	32,2
Potpore usmjerene organiziranju gospodarskih manifestacija i sajмова	843.400,00	20,0
Provedba javnih ovlasti temeljem Zakona o lovstvu	500.000,00	11,8
Potpora razvoju socijalnog poduzetništva, zadugarstva i sl.	29.550,00	0,7
Poticanje malog i srednjeg poduzetništva	3.000,00	0,1
Ukupno:	4.223.450,00	100,0

2.2.14. Poticanje i afirmacija stvaralaštva te unapređenje životnih vještina i sposobnosti djece i mladih

Tablica 36. Pregled specifičnih područja poticanja i afirmacije stvaralaštva te unapređenja života, životnih vještina i sposobnosti djece i mladih

Specifično područje financiranja	Iznos	%
Odgoj i obrazovanje za unapređenje života, životnih vještina i sposobnosti djece i mladih	1.990.000,00	57,4
Odgojno-obrazovni rad s djecom i mladima s teškoćama u razvoju	850.000,00	24,5
Odgojno-obrazovni rad s darovitom djecom i mladima	305.000,00	8,8
Zaštita i promicanje kulturnih i povijesnih dobara te zaštita i očuvanje prirode	90.000,00	2,6
Osposobljavanje djece i mladih za informacijske i komunikacijske tehnologije	90.000,00	2,6
Organizacija izvanškolskih i izvannastavnih aktivnosti	65.380,00	1,9
Poduzetnička kultura i usvajanje novih strukovnih tehnologija	45.000,00	1,3
Promicanje obrazovanja djece i mladih za održivi razvoj	20.000,00	0,6
Međunarodne manifestacije stvaralaštva djece i mladih u RH	10.000,00	0,3
Ukupno:	3.465.380,00	100,0

2.2.15. Potpora mladima

Tablica 37. Pregled specifičnih područja potpore mladima

Specifično područje financiranja	Iznos	%
Organizacija izvanškolskih i izvannastavnih aktivnosti	1.502.500,00	46,1
Odgoj, obrazovanje, unapređenje života, vještina i sposobnosti mladih	800.000,00	24,6
Manifestacije stvaralaštva mladih u RH i inozemstvu	345.000,00	10,6
Promicanje i unapređivanje zdravih stilova života mladih s naglaskom na promjenu stavova vezanih uz konzumiranje sredstava ovisnosti	275.000,00	8,4
Potpora djelovanju mladih u civilnom društvu	80.000,00	2,5
Profesionalno usmjeravanje i savjetovanje mladih	75.000,00	2,3
Projekti za mlade usmjereni razvoju multikulturalnosti, tolerancije, poštivanju različitosti, ljudskih prava i sudjelovanju mladih u društvu	75.000,00	2,3
Rad s darovitim mladima te potpore za školska natjecanja	70.000,00	2,2
Obrazovanje o društvenoj odgovornosti i solidarnosti	35.000,00	1,0
Ukupno:	3.257.500,00	100,0

2.2.16. Međunarodna suradnja i proces pridruživanja Republike Hrvatske Europskoj uniji

Tablica 38. Pregled specifičnih područja međunarodne suradnje i procesa pridruživanja Republike Hrvatske Europskoj uniji

Specifično područje financiranja	Iznos	%
Promicanje suradnje i prijateljstva među državama – društva prijateljstva	2.423.500,00	89,0
Edukacija o Europskoj uniji i europskim integracijama	300.000,00	11,0
Ukupno:	2.723.500,00	100,0

2.2.17. Zaštita okoliša i održivi razvoj

Tablica 39. Pregled specifičnih područja zaštite okoliša i održivog razvoja

Specifično područje financiranja	Iznos	%
Promicanje obrazovanja za zaštitu okoliša i održivi razvoj	599.000,00	39,2
Promicanje održive gradnje	410.372,64	26,9
Unapređivanje kakvoće okoliša i prostora urbanih i ruralnih sredina	265.000,00	17,4
Zaštita okoliša i prostora	108.000,00	7,1
Očuvanje posebno vrijednih prostora	60.000,00	3,9
Institucionalna potpora udrugama za zaštitu okoliša i udrugama za održivi razvoj	40.000,00	2,5
Sprječavanje bespravne gradnje, očuvanje obalnog prostora, otoka i drugih posebno vrijednih prostora	30.000,00	2,0
Projekti zaštite okoliša i prostora zasnovani na suradnji različitih partnera	15.000,00	1,0
Ukupno:	1.527.372,64	100,0

2.2.18. Potpora djeci

Tablica 40. Pregled specifičnih područja potpore djeci

Specifično područje financiranja	Iznos	%
Projekti usmjereni razvoju multikulturalnosti, tolerancije, nenasilnog rješavanja sukoba i promicanja prava djece	370.000,00	30,4
Prevenzijski i intervencijski projekti zaštite djece od svih oblika zlostavljanja i zanemarivanja	365.000,00	29,9
Rad s djecom s teškoćama u razvoju	184.095,45	15,1
Potpora djelovanju djece u civilnom društvu	135.000,00	11,1
Odgaj, obrazovanje, unapređenje života, vještina i sposobnosti djece	75.000,00	6,2
Manifestacije stvaralaštva djece u zemlji i inozemstvu	55.000,00	4,5
Institucionalna potpora udrugama za djecu	35.000,00	2,8
Ukupno:	1.219.095,45	100,0

2.2.19. Zaštita i spašavanje

Tablica 41. Pregled specifičnih područja zaštite i spašavanja

Specifično područje financiranja	Iznos	%
Potpore gorskoj službi spašavanja i drugim neprofesionalnim službama spašavanja	1.130.750,00	98,7
Potpore dobrovoljnim vatrogasnim društvima	15.000,00	1,3
Ukupno:	1.145.750,00	100,0

2.2.20. Zaštita životinja

Tablica 42. Pregled specifičnih područja zaštite životinja

Specifično područje djelovanja	Iznos	%
Zaštita autohtonih pasmina	50.000,00	95,5
Zaštita ugroženih životinjskih vrsta	2.343,20	4,5
Ukupno:	52.343,20	100,0

2.2.21. Stručno osposobljavanje i usavršavanje odraslih

Tablica 43. Pregled specifičnih područja stručnog osposobljavanja i usavršavanja odraslih

Specifično područje financiranja	Iznos	%
Unapređenje profesionalnih vještina i sposobnosti	5.000,00	100,0
Ukupno:	5.000,00	100,0

2.3. Pregled područja financiranja prema tijelu državne uprave/uredu Vlade RH/javnoj instituciji davatelju financijske potpore

Tablice 44. – 63. prikazuju područja financiranja prema tijelu državne uprave/uredu Vlade RH/javnoj instituciji davatelju financijske potpore za financirane projekte i programe u 2010. godini. Broj financiranih projekata i programa naveden je u koloni N.

2.3.1. Ministarstvo znanosti, obrazovanja i športa

Tablica 44. Pregled općih područja financiranja Ministarstva znanosti, obrazovanja i športa

Opće područje financiranja	Iznos	%	N	%
Šport	120.480.066,00	81,9	9	1,8
Tehnička kultura	12.880.890,69	8,7	28	5,7
Znanstvene i znanstveno-stručne udruge	5.177.567,00	3,5	191	39,1
Poticanje i afirmacija stvaralaštva te unapređenje životnih vještina i sposobnosti djece i mladih	3.355.000,00	2,3	87	17,8
Potpore mladima	2.447.500,00	1,7	98	20,1
Prevenција svih oblika ovisnosti i neprihvatljivog ponašanja djece i mladih	1.440.000,00	1,0	40	8,2
Potpore osobama s invaliditetom, osobama s posebnim potrebama i socijalno ugroženim skupinama	615.000,00	0,4	14	2,9

Potpura djeci	375.000,00	0,2	10	2,0
Zaštita okoliša i održivi razvoj	330.000,00	0,2	9	1,8
Zaštita i promicanje ljudskih prava	75.000,00	0,1	2	0,6
Ukupno:	147.176.023,69	100,0	488	100,0

2.3.2. Ministarstvo kulture

Tablica 45. Pregled općih područja financiranja Ministarstva kulture

Opće područje financiranja	Iznos	%	N	%
Zaštita i promicanje kulture, kulturnih i povijesnih dobara te očuvanja prirode	103.592.586,37	100,0	2165	100,0
Ukupno:	103.592.586,37	100,0	2165	100,0

2.3.3. Ministarstvo obitelji, branitelja i međugeneracijske solidarnosti

Tablica 46. Pregled općih područja financiranja Ministarstva obitelji, branitelja i međugeneracijske solidarnosti

Opće područje financiranja	Iznos	%	N	%
Potpura osobama s invaliditetom, osobama s posebnim potrebama i socijalno ugroženim skupinama	35.033.672,00	57,3	268	36,9
Sudionici i stradalnici Domovinskog rata	15.328.500,00	25,1	255	35,1
Prevenција svih oblika ovisnosti i neprihvatljivog ponašanja djece i mladih	5.167.011,00	8,5	103	14,2
Zaštita i promicanje ljudskih prava	2.914.827,64	4,8	14	1,9
Potpura mladima	800.000,00	1,3	26	3,6
Potpura djeci	660.000,00	1,1	29	4,0
Demokratizacija, razvoj civilnog društva i volonterstva, jačanje socijalne kohezije, razvoj filantropije	650.000,00	1,1	5	0,7
Zaštita i očuvanje zdravlja, psihičkog i tjelesnog integriteta te unapređenje kvalitete života	575.596,40	0,8	26	3,6
Ukupno:	61.129.607,04	100,0	726	100,0

2.3.4. Ministarstvo zdravstva i socijalne skrbi

Tablica 47. Pregled općih područja financiranja Ministarstva zdravstva i socijalne skrbi

Opće područje financiranja	Iznos	%	N	%
Potpura osobama s invaliditetom, osobama s posebnim potrebama i socijalno ugroženim skupinama	51.563.669,40	78,6	363	72,8
Zaštita i očuvanje zdravlja, psihičkog i tjelesnog integriteta te unapređenje kvalitete života	10.263.595,32	15,7	93	18,6
Prevenција svih oblika ovisnosti i neprihvatljivog ponašanja djece i mladih	3.583.812,00	5,5	39	7,8
Zaštita i promicanje ljudskih prava	129.000,00	0,15	3	0,6
Zaštita i spašavanje	30.750,00	0,05	1	0,2
Ukupno:	65.570.826,72	100,0	499	100,0

2.3.5. Savjet za nacionalne manjine

Tablica 48. Pregled općih područja financiranja Savjeta za nacionalne manjine

Opće područje financiranja	Iznos	%	N	%
Sudjelovanje nacionalnih manjina u javnom životu Republike Hrvatske	41.007.878,84	100,0	254	100,0
Ukupno:	41.007.878,84	100,0	254	100,0

2.3.6. Nacionalna zaklada za razvoj civilnoga društva

Tablica 49. Pregled općih područja financiranja Nacionalne zaklade za razvoj civilnoga društva

Opće područje financiranja	Iznos	%	N	%
Demokratizacija, razvoj civilnog društva i volonterstva, jačanje socijalne kohezije, razvoj filantropije	25.696.938,51	100,0	332	100
Ukupno:	25.696.938,51	100,0	332	100,0

2.3.7. Vlada Republike Hrvatske – proračunska zaliha

Tablica 50. Pregled općeg područja financiranja iz proračunske zalihe Vlade Republike Hrvatske

Opće područje financiranja	Iznos	%	N	%
Sudjelovanje nacionalnih manjina u javnom životu Republike Hrvatske	9.170.000,00	44,2	16	41,0
Šport	8.210.000,00	39,5	5	12,8
Demokratizacija, razvoj civilnog društva i volonterstva, jačanje socijalne kohezije, razvoj filantropije	2.363.802,00	11,4	8	20,5
Zaštita i očuvanje zdravlja, psihičkog i tjelesnog integriteta te unapređenje kvalitete života	306.511,15	1,5	2	5,1
Sudionici i stradalnici Domovinskog rata	200.000,00	1,0	1	2,6
Potpora djeci	184.095,45	0,9	1	2,6
Zaštita i promicanje ljudskih prava	147.266,00	0,7	2	5,1
Poticanje i afirmacija stvaralaštva te unapređenje životnih vještina i sposobnosti djece i mladih	65.380,00	0,3	1	2,6
Zaštita i promicanje kulture, kulturnih i povijesnih dobara te očuvanja prirode	64.600,00	0,3	2	5,1
Turizam	50.000,00	0,2	1	2,6
Ukupno:	20.761.654,60	100,0	39	100,0

2.3.8. Ministarstvo turizma

Tablica 51. Pregled općih područja financiranja Ministarstva turizma

Opće područje financiranja	Iznos	%	N	%
Turizam	7.366.840,00	74,5	154	67,2
Zaštita i spašavanje	1.100.000,00	11,1	1	0,4
Zaštita i promicanje kulture, kulturnih i povijesnih dobara te očuvanja prirode	625.000,00	6,3	41	17,9
Šport	539.000,00	5,5	17	7,4
Znanstvene i znanstveno-stručne udruge	88.000,00	0,9	4	1,8
Zaštita okoliša i održivi razvoj	70.000,00	0,7	3	1,4

Gospodarske i srodne djelatnosti	34.000,00	0,3	2	0,9
Sudjelovanje nacionalnih manjina u javnom životu Republike Hrvatske	27.000,00	0,3	3	1,4
Poticanje i afirmacija stvaralaštva te unapređenje životnih vještina i sposobnosti djece i mladih	15.000,00	0,15	1	0,4
Potpora osobama s invaliditetom, osobama s posebnim potrebama i socijalno ugroženim skupinama	10.000,00	0,1	1	0,4
Tehnička kultura	10.000,00	0,1	1	0,4
Potpura mladima	5.000,00	0,05	1	0,4
Ukupno:	9.889.840,00	100,0	229	100,0

2.3.9. Ministarstvo vanjskih poslova i europskih integracija

Tablica 52. Pregled općih područja financiranja Ministarstva vanjskih poslova i europskih integracija

Opće područje djelovanja	Iznos	%	N	%
Međunarodna suradnja i proces pridruživanja Republike Hrvatske Europskoj uniji	2.713.500,00	99,6	91	98,9
Sudionici i stradalnici Domovinskog rata	10.000,00	0,4	1	1,1
Ukupno:	2.723.500,00	100,0	92	100,0

2.3.10. Ministarstvo poljoprivrede, ribarstva i ruralnog razvoja

Tablica 53. Pregled općih područja financiranja Ministarstva poljoprivrede, ribarstva i ruralnog razvoja

Opće područje financiranja	Iznos	%	N	%
Gospodarske i srodne djelatnosti	2.039.250,00	87,2	52	82,5
Šport	262.399,98	11,2	3	4,8
Zaštita i promicanje kulture, kulturnih i povijesnih dobara te očuvanja prirode	25.500,00	1,1	5	7,9
Potpura osobama s invaliditetom, osobama s posebnim potrebama i socijalno ugroženim skupinama	5.000,00	0,2	1	1,6
Turizam	4.000,00	0,2	1	1,6
Sudjelovanje nacionalnih manjina u javnom životu Republike Hrvatske	2.500,00	0,1	1	1,6
Ukupno:	2.338.649,98	100,0	63	100,0

2.3.11. Ministarstvo regionalnog razvoja, šumarstva i vodnog gospodarstva

Tablica 54. Pregled općih područja financiranja Ministarstva regionalnog razvoja, šumarstva i vodnog gospodarstva

Opće područje financiranja	Iznos	%	N	%
Gospodarske i srodne djelatnosti	659.700,00	38,6	5	38,5
Sudionici i stradalnici Domovinskog rata	550.000,00	32,2	2	15,4
Zaštita i promicanje kulture, kulturnih i povijesnih dobara te očuvanja prirode	427.706,57	25,1	3	23,0
Zaštita životinja	50.000,00	2,9	1	7,7
Poticanje i afirmacija stvaralaštva te unapređenje životnih vještina i sposobnosti djece i mladih	10.000,00	0,6	1	7,7

Međunarodna suradnja i proces pridruživanja Republike Hrvatske Europskoj uniji	10.000,00	0,6	1	7,7
Ukupno:	1.707.406,57	100,0	13	100,0

2.3.12. Ministarstvo gospodarstva, rada i poduzetništva

Tablica 55. Pregled općih područja financiranja Ministarstva gospodarstva, rada i poduzetništva

Opće područje financiranja	Iznos	%	N	%
Gospodarske i srodne djelatnosti	1.487.500,00	100,0	7	100,0
Ukupno:	1.487.500,00	100,0	7	100,0

2.3.13. Fond za zaštitu okoliša i energetske učinkovitost

Tablica 56. Pregled općih područja financiranja Fonda za zaštitu okoliša i energetske učinkovitost

Opće područje financiranja	Iznos	%	N	%
Zaštita okoliša i održivi razvoj	1.061.372,64	91,7	21	70,0
Zaštita i promicanje kulture, kulturnih i povijesnih dobara te očuvanja prirode	74.000,00	6,4	6	20,1
Zaštita i spašavanje	15.000,00	1,3	1	3,3
Turizam	5.000,00	0,4	1	3,3
Zaštita životinja	2.343,20	0,2	1	3,3
Ukupno:	1.157.715,84	100,0	30	100,0

2.3.14. Vlada Republike Hrvatske – Ured za ljudska prava

Tablica 57. Pregled općih područja financiranja Ureda za ljudska prava

Opće područje financiranja	Iznos	%	N	%
Zaštita i promicanje ljudskih prava	859.500,00	86,9	34	81,0
Potpore osobama s invaliditetom, osobama s posebnim potrebama i socijalno ugroženim skupinama	60.000,00	6,1	3	7,1
Šport	36.000,00	3,6	2	4,7
Zaštita i očuvanje zdravlja, psihičkog i tjelesnog integriteta te unapređenje kvalitete života	20.000,00	2,0	1	2,4
Demokratizacija, razvoj civilnog društva i volonterstva, jačanje socijalne kohezije, razvoj filantropije	12.000,00	1,2	1	2,4
Zaštita i promicanje kulture, kulturnih i povijesnih dobara te očuvanja prirode	2.000,00	0,2	1	2,4
Ukupno:	989.500,00	100,0	42	100,0

2.3.15. Ministarstvo unutarnjih poslova

Tablica 58. Pregled općih područja financiranja Ministarstva unutarnjih poslova

Opće područje financiranja	Iznos	%	N	%
Demokratizacija, razvoj civilnog društva i volonterstva, jačanje socijalne kohezije, razvoj filantropije	700.000,00	80,5	1	20,0
Šport	80.000,00	9,2	1	20,0

Potpورا osobama s invaliditetom, osobama s posebnim potrebama i socijalno ugroženim skupinama	70.000,00	8,1	2	40,0
Sudionici i stradalnici Domovinskog rata	20.000,00	2,2	1	20,0
Ukupno:	870.000,00	100,0	5	100,0

2.3.16. Vlada Republike Hrvatske – Ured za suzbijanje zlouporabe droga

Tablica 59. Pregled općih područja financiranja Ureda za suzbijanje zlouporabe droga

Opće područje financiranja	Iznos	%	N	%
Prevenција svih oblika ovisnosti i neprihvatljivog ponašanja djece i mladih	494.000,00	61,8	24	75,0
Zaštita i očuvanje zdravlja, psihičkog i tjelesnog integriteta te unapređenje kvalitete života	306.000,00	38,2	8	25,0
Ukupno:	800.000,00	100,0	32	100,0

2.3.17. Ministarstvo mora, prometa i infrastrukture

Tablica 60. Pregled općih područja financiranja Ministarstva mora, prometa i infrastrukture

Opće područje financiranja	Iznos	%	N	%
Šport	170.000,00	34,0	16	26,1
Zaštita i promicanje kulture, kulturnih i povijesnih dobara te očuvanja prirode	123.000,00	24,6	18	29,4
Zaštita okoliša i održivi razvoj	66.000,00	13,2	10	16,4
Tehnička kultura	48.000,00	9,6	6	9,7
Potpورا osobama s invaliditetom, osobama s posebnim potrebama i socijalno ugroženim skupinama	45.000,00	9,0	4	8,2
Poticanje i afirmacija stvaralaštva te unapređenje životnih vještina i sposobnosti djece i mladih	20.000,00	4,0	1	1,7
Turizam	10.000,00	2,0	1	1,7
Prevenција svih oblika ovisnosti i neprihvatljivog ponašanja djece i mladih	5.000,00	1,0	1	1,7
Potpura mladima	5.000,00	1,0	1	1,7
Stručno osposobljavanje i usavršavanje	5.000,00	1,0	1	1,7
Gospodarske i srodne djelatnosti	3.000,00	0,6	1	1,7
Ukupno:	500.000,00	100,0	60	100,0

2.3.18. Ministarstvo pravosuđa

Tablica 61. Pregled općih područja financiranja Ministarstva pravosuđa

Opće područje financiranja	Iznos	%	N	%
Zaštita i promicanje ljudskih prava (besplatna pravna pomoć)	345.000,00	100,0	21	100,0
Ukupno:	345.000,00	100,0	21	100,0

2.3.19. Vlada Republike Hrvatske – Ured za ravnopravnost spolova

Tablica 62. Pregled općih područja financiranja Ureda za ravnopravnost spolova

Opće područje financiranja	Iznos	%	N	%
Zaštita i promicanje ljudskih prava	186.000,00	88,9	8	88,9
Potpora osobama s invaliditetom, osobama s posebnim potrebama i socijalno ugroženim skupinama	23.200,00	11,1	1	11,1
Ukupno:	209.200,00	100,0	9	100,0

2.3.20. Vlada Republike Hrvatske – Ured za nacionalne manjine

Tablica 63. Pregled općih područja financiranja Ureda za nacionalne manjine

Opće područje financiranja	Iznos	%	N	%
Sudjelovanje nacionalnih manjina u javnom životu Republike Hrvatske – program očuvanja tradicijske kulture Roma	175.000,00	100,0	19	100,0
Ukupno:	175.000,00	100,0	19	100,0

2.4. Pregled teritorijalne rasprostranjenosti financiranih projekata i programa prema županijama u kojima se provode

Tablica 64. prikazuje teritorijalnu rasprostranjenost financiranih projekata i programa prema županijama u kojima su se provodili u 2010. godini. Broj financiranih projekata i programa naveden je u koloni N.

Tablica 64. Pregled teritorijalne rasprostranjenosti financiranih projekata i programa

Područje / Županija	Iznos	%	N	%
Područje cijele Hrvatske	286.133.153,81	58,6	2746	53,6
Područje više županija	44.645.705,58	9,1	316	6,2
Grad Zagreb	37.656.970,71	7,7	381	7,4
Splitsko-dalmatinska županija	14.760.903,64	3,0	208	4,1
Osječko-baranjska županija	11.796.730,11	2,4	175	3,4
Vukovarsko-srijemska županija	8.736.673,10	1,8	115	2,2
Primorsko-goranska županija	8.371.944,47	1,7	133	2,6
Dubrovačko-neretvanska županija	4.589.514,00	0,9	77	1,5
Karlovačka županija	4.586.293,03	0,9	74	1,4
Istarska županija	4.378.053,00	0,9	78	1,5
Sisačko-moslavačka županija	4.349.796,75	0,9	111	2,2
Šibensko-kninska županija	3.707.103,46	0,8	75	1,5
Zagrebačka županija	3.218.859,94	0,7	66	1,3
Bjelovarsko-bilogorska županija	3.201.006,50	0,7	71	1,4
Varaždinska županija	3.147.520,00	0,6	33	0,6
Brodsko-posavska županija	2.961.649,83	0,6	51	1,0
Međimurska županija	2.728.761,10	0,6	49	1,0
Koprivničko-križevačka županija	2.227.287,70	0,5	50	1,0
Ličko-senjska županija	1.970.601,25	0,4	24	0,5
Virovitičko-podravka županija	1.807.483,00	0,4	33	0,6
Zadarska županija	1.749.888,80	0,4	43	0,8
Požeško-slavonska županija	1.447.802,50	0,3	41	0,8

Krapinsko-zagorska županija	1.176.795,00	0,2	32	0,6
Projekti/programi bez označenog područja provođenja	28.778.330,88	5,9	143	2,8
Ukupno:	488.128.828,16	100,0	5125	100,0

2.5. Pregled teritorijalne rasprostranjenosti financiranih projekata i programa prema tijelu državne uprave/uredu Vlade RH/javnoj instituciji davatelju financijske potpore

Tablice 65. – 84. prikazuju teritorijalnu rasprostranjenost financiranih projekata i programa prema tijelu državne uprave/uredu Vlade RH/javnoj instituciji davatelju financijske potpore za financirane projekte i programe u 2010. godini. Broj financiranih projekata i programa naveden je u koloni N.

2.5.1. Ministarstvo znanosti, obrazovanja i športa

Tablica 65. Pregled teritorijalne rasprostranjenosti financiranih projekata i programa Ministarstva znanosti, obrazovanja i športa

Područje / Županija	Iznos	%	N	%
Područje cijele Hrvatske	132.834.252,81	90,3	299	61,3
Područje više županija	1.434.948,00	1,0	33	6,8
Grad Zagreb	1.424.000,00	1,0	32	6,6
Splitsko-dalmatinska županija	1.008.000,00	0,7	30	6,1
Osječko-baranjska županija	501.000,00	0,3	16	3,5
Zagrebačka županija	425.000,00	0,3	10	2,0
Međimurska županija	316.976,00	0,2	9	1,8
Primorsko-goranska županija	270.000,00	0,2	8	1,6
Dubrovačko-neretvanska županija	228.000,00	0,2	5	1,0
Vukovarsko-srijemska županija	210.000,00	0,1	5	1,0
Karlovačka županija	175.000,00	0,1	5	1,0
Sisačko-moslavačka županija	160.000,00	0,1	6	1,2
Istarska županija	145.000,00	0,1	5	1,0
Koprivničko-križevačka županija	125.000,00	0,1	4	0,9
Šibensko-kninska županija	110.000,00	0,1	7	1,4
Bjelovarsko-bilogorska županija	80.000,00	0,1	2	0,4
Brodsko-posavska županija	65.000,00	0,0	1	0,2
Krapinsko-zagorska županija	55.000,00	0,0	3	0,6
Varaždinska županija	30.000,00	0,0	2	0,4
Ličko-senjska županija	20.000,00	0,0	1	0,2
Projekti/programi bez označenog područja provođenja	7.558.846,88	5,1	5	1,0
Ukupno:	147.176.023,69	100,0	488	100,0

2.5.2. Ministarstvo kulture

Tablica 66. Pregled teritorijalne rasprostranjenosti financiranih projekata i programa Ministarstva kulture

Područje / Županija	Iznos	%	N	%
Područje cijele Hrvatske	103.592.586,37	100,0	2165	100,0
Ukupno:	103.592.586,37	100,0	2165	100,0

2.5.3. Ministarstvo obitelji, branitelja i međugeneracijske solidarnosti

Tablica 67. Pregled teritorijalne rasprostranjenosti financiranih projekata i programa Ministarstva obitelji, branitelja i međugeneracijske solidarnosti

Područje / Županija	Iznos	%	N	%
Područje više županija	15.122.001,32	24,7	174	24,1
Grad Zagreb	4.357.871,00	7,1	63	8,7
Područje cijele Hrvatske	3.236.094,00	5,3	28	3,9
Splitsko-dalmatinska županija	2.905.066,40	4,8	50	6,9
Osječko-baranjska županija	1.883.233,00	3,1	43	5,9
Primorsko-goranska županija	1.827.541,47	3,0	29	4,0
Vukovarsko-srijemska županija	1.333.150,55	2,2	33	4,5
Šibensko-kninska županija	1.191.869,00	1,9	17	2,3
Karlovačka županija	1.187.666,03	1,9	18	2,5
Istarska županija	1.180.623,00	1,9	18	2,5
Sisačko-moslavačka županija	1.087.230,00	1,8	30	4,1
Dubrovačko-neretvanska županija	779.728,00	1,3	11	1,5
Koprivničko-križevačka županija	595.833,00	1,0	11	1,5
Zagrebačka županija	574.124,00	0,9	13	1,8
Varaždinska županija	552.130,00	0,9	8	1,1
Međimurska županija	542.317,00	0,9	8	1,1
Zadarska županija	517.130,00	0,8	8	1,1
Brodsko-posavska županija	504.015,27	0,8	11	1,5
Bjelovarsko-bilogorska županija	397.685,00	0,7	7	1,0
Virovitičko-podravska županija	280.000,00	0,5	8	1,1
Požeško-slavonska županija	212.190,00	0,3	9	1,2
Krapinsko-zagorska županija	115.125,00	0,2	5	0,7
Ličko-senjska županija	4.000,00	0,0	1	0,1
Projekti/programi bez označenog područja provođenja	20.742.984,00	33,9	123	16,9
Ukupno:	61.129.607,04	100,0	726	100,0

2.5.4. Ministarstvo zdravstva i socijalne skrbi

Tablica 68. Pregled teritorijalne rasprostranjenosti financiranih projekata i programa Ministarstva zdravstva i socijalne skrbi

Područje / Županija	Iznos	%	N	%
Područje cijele Hrvatske	12.107.772,56	18,5	47	9,4
Grad Zagreb	10.971.565,00	16,7	96	19,2
Splitsko-dalmatinska županija	7.337.344,00	11,2	46	9,2
Područje više županija	6.864.479,76	10,5	35	7,1

Primorsko-goranska županija	3.710.220,00	5,7	32	6,5
Osječko-baranjska županija	3.626.436,00	5,5	26	5,2
Dubrovačko-neretvanska županija	2.127.540,00	3,2	19	3,8
Karlovačka županija	1.832.585,00	2,7	16	3,2
Sisačko-moslavačka županija	1.760.496,00	2,7	22	4,4
Varaždinska županija	1.737.490,00	2,6	14	2,8
Brodsko-posavska županija	1.726.623,00	2,6	14	2,8
Vukovarsko-srijemska županija	1.616.910,00	2,5	17	3,4
Međimurska županija	1.344.293,00	2,1	12	2,4
Bjelovarsko-bilogorska županija	1.234.900,00	1,9	14	2,8
Koprivničko-križevačka županija	1.177.140,70	1,8	15	3,0
Zagrebačka županija	1.026.042,70	1,5	17	3,4
Šibensko-kninska županija	974.690,00	1,5	5	1,0
Istarska županija	971.218,00	1,5	12	2,4
Virovitičko-podravska županija	912.910,00	1,4	7	1,4
Požeško-slavonska županija	836.800,00	1,3	11	2,2
Krapinsko-zagorska županija	834.920,00	1,3	13	2,6
Zadarska županija	728.451,00	1,1	7	1,4
Ličko-senjska županija	110.000,00	0,2	2	0,4
Ukupno:	65.570.826,72	100,0	499	100,0

2.5.5. Savjet za nacionalne manjine

Tablica 69. Pregled teritorijalne rasprostranjenosti financiranih projekata i programa Savjeta za nacionalne manjine

Područje / Županija	Iznos	%	N	%
Područje više županija	15.207.776,50	37,1	34	13,4
Područje cijele Hrvatske	14.660.394,09	35,8	46	18,1
Grad Zagreb	3.151.605,25	7,7	47	18,5
Vukovarsko-srijemska županija	2.507.525,00	6,1	25	9,8
Osječko-baranjska županija	2.205.896,25	5,4	30	11,8
Primorsko-goranska županija	1.339.419,00	3,3	14	5,5
Sisačko-moslavačka županija	577.498,75	1,3	19	7,5
Karlovačka županija	438.450,00	1,1	8	3,0
Bjelovarsko-bilogorska županija	215.952,50	0,5	4	1,6
Istarska županija	140.954,00	0,3	7	2,8
Ličko-senjska županija	122.351,25	0,3	5	2,0
Šibensko-kninska županija	104.872,50	0,3	2	0,8
Dubrovačko-neretvanska županija	79.000,00	0,2	1	0,4
Virovitičko-podravska županija	69.915,00	0,2	2	0,8
Splitsko-dalmatinska županija	52.436,25	0,1	1	0,4
Zadarska županija	46.412,50	0,1	3	1,2
Međimurska županija	45.550,00	0,1	4	1,6
Požeško-slavonska županija	34.957,50	0,08	1	0,4
Brodsko-posavska županija	6.912,50	0,02	1	0,4
Ukupno:	41.007.878,84	100,0	254	100,0

2.5.6. Nacionalna zaklada za razvoj civilnoga društva

Tablica 70. Pregled teritorijalne rasprostranjenosti financiranih projekata i programa Nacionalne zaklade za razvoj civilnoga društva

Područje / Županija	Iznos	%	N	%
Grad Zagreb	8.756.039,97	34,1	75	22,6
Područje više županija	3.696.000,00	14,4	16	4,8
Osječko-baranjska županija	2.430.840,77	9,5	25	7,5
Splitsko-dalmatinska županija	1.526.956,99	5,9	23	6,9
Istarska županija	1.399.058,00	5,4	26	7,8
Područje cijele Hrvatske	1.058.206,40	4,1	5	1,6
Vukovarsko-srijemska županija	1.007.880,98	3,9	14	4,2
Zagrebačka županija	986.769,24	3,9	14	4,2
Primorsko-goranska županija	770.264,00	3,0	19	5,7
Karlovačka županija	735.592,00	2,9	17	5,1
Šibensko-kninska županija	647.228,76	2,5	16	4,8
Dubrovačko-neretvanska županija	538.170,00	2,1	6	1,8
Bjelovarsko-bilogorska županija	349.469,00	1,4	5	1,6
Međimurska županija	280.775,10	1,1	7	2,1
Varaždinska županija	254.000,00	1,0	3	0,9
Sisačko-moslavačka županija	242.272,00	0,9	13	3,9
Brodsko-posavska županija	235.823,00	0,9	5	1,6
Zadarska županija	232.995,30	0,9	10	3,0
Virovitičko-podravska županija	175.658,00	0,7	8	2,4
Požeško-slavonska županija	128.755,00	0,5	9	2,7
Ličko-senjska županija	113.770,00	0,4	8	2,4
Koprivničko-križevačka županija	75.764,00	0,3	4	1,2
Krapinsko-zagorska županija	54.650,00	0,2	4	1,2
Ukupno:	25.696.938,51	100,0	332	100,0

2.5.7. Vlada Republike Hrvatske – proračunska zaliha

Tablica 71. Pregled teritorijalne rasprostranjenosti financiranih projekata i programa iz proračunske zalihe Vlade Republike Hrvatske

Područje / Županija	Iznos	%	N	%
Područje cijele Hrvatske	12.261.947,60	59,1	13	33,3
Grad Zagreb	3.923.707,00	18,9	7	17,9
Ličko-senjska županija	1.500.000,00	7,2	2	5,1
Vukovarsko-srijemska županija	1.450.000,00	7,0	2	5,1
Osječko-baranjska županija	520.000,00	2,5	5	12,8
Varaždinska županija	300.000,00	1,4	1	2,6
Bjelovarsko-bilogorska županija	290.000,00	1,3	3	7,7
Sisačko-moslavačka županija	250.000,00	1,2	2	5,1
Virovitičko-podravska županija	200.000,00	1,0	1	2,6
Šibensko-kninska županija	50.000,00	0,25	1	2,6
Karlovačka županija	10.000,00	0,1	1	2,6
Dubrovačko-neretvanska županija	6.000,00	0,05	1	2,6
Ukupno:	20.761.654,60	100,0	39	100,0

2.5.8. Ministarstvo turizma

Tablica 72. Pregled teritorijalne rasprostranjenosti financiranih projekata i programa Ministarstva turizma

Područje / Županija	Iznos	%	N	%
Grad Zagreb	4.446.460,00	45,0	33	14,3
Splitsko-dalmatinska županija	1.251.000,00	12,6	17	7,4
Bjelovarsko-bilogorska županija	566.000,00	5,7	33	14,3
Istarska županija	460.000,00	4,7	6	2,6
Dubrovačko-neretvanska županija	353.000,00	3,6	15	6,6
Primorsko-goranska županija	275.000,00	2,8	10	4,4
Brodsko-posavska županija	263.000,00	2,6	12	5,2
Šibensko-kninska županija	260.000,00	2,6	10	4,4
Osječko-baranjska županija	258.000,00	2,6	16	7,0
Varaždinska županija	235.000,00	2,4	3	1,3
Koprivničko-križevačka županija	217.000,00	2,2	13	5,7
Zagrebačka županija	192.000,00	1,9	10	4,4
Karlovačka županija	167.000,00	1,7	7	3,1
Sisačko-moslavačka županija	156.000,00	1,6	10	4,4
Požeško-slavonska županija	147.000,00	1,5	7	3,1
Međimurska županija	140.000,00	1,4	5	2,2
Virovitičko-podravska županija	117.000,00	1,2	5	2,2
Vukovarsko-srijemska županija	109.000,00	1,1	5	2,2
Zadarska županija	87.000,00	0,9	4	1,7
Krapinsko-zagorska županija	74.000,00	0,7	3	1,3
Ličko-senjska županija	71.380,00	0,7	3	1,3
Područje cijele Hrvatske	45.000,00	0,5	2	0,9
Ukupno:	9.889.840,00	100,0	229	100,0

2.5.9. Ministarstvo vanjskih poslova i europskih integracija

Tablica 73. Pregled teritorijalne rasprostranjenosti financiranih projekata i programa Ministarstva vanjskih poslova i europskih integracija

Područje / Županija	Iznos	%	N	%
Područje cijele Hrvatske	2.468.500,00	90,6	89	96,7
Projekti/programi bez označenog područja provođenja	255.000,00	9,4	3	3,3
Ukupno:	2.723.500,00	100,0	92	100,0

2.6.10. Ministarstvo poljoprivrede, ribarstva i ruralnog razvoja

Tablica 74. Pregled teritorijalne rasprostranjenosti financiranih projekata i programa Ministarstva poljoprivrede, ribarstva i ruralnog razvoja

Područje / Županija	Iznos	%	N	%
Područje cijele Hrvatske	1.622.399,98	69,4	11	17,5
Grad Zagreb	106.650,00	4,6	4	6,2
Vukovarsko-srijemska županija	106.300,00	4,5	10	15,9
Splitsko-dalmatinska županija	104.100,00	4,5	6	9,5

Sisačko-moslavačka županija	54.300,00	2,3	2	3,2
Istarska županija	46.200,00	1,9	2	3,2
Požeško-slavonska županija	44.100,00	1,9	2	3,2
Varaždinska županija	38.900,00	1,7	2	3,2
Koprivničko-križevačka županija	36.550,00	1,6	3	4,8
Međimurska županija	35.850,00	1,5	2	3,2
Zadarska županija	34.900,00	1,5	4	6,2
Osječko-baranjska županija	32.600,00	1,4	5	7,9
Šibensko-kninska županija	16.500,00	0,7	2	3,2
Ličko-senjska županija	14.100,00	0,6	1	1,6
Zagrebačka županija	12.600,00	0,5	1	1,6
Primorsko-goranska županija	12.500,00	0,5	2	3,2
Brodsko-posavska županija	6.000,00	0,3	1	1,6
Bjelovarsko-bilogorska županija	5.000,00	0,2	1	1,6
Karlovačka županija	5.000,00	0,2	1	1,6
Krapinsko-zagorska županija	4.100,00	0,2	1	1,6
Ukupno:	2.338.649,98	100,0	63	100,0

2.5.11. Ministarstvo regionalnog razvoja, šumarstva i vodnog gospodarstva

Tablica 75. Pregled teritorijalne rasprostranjenosti financiranih projekata i programa Ministarstva regionalnog razvoja, šumarstva i vodnog gospodarstva

Područje / Županija	Iznos	%	N	%
Područje više županija	550.000,00	32,2	2	15,4
Područje cijele Hrvatske	535.000,00	31,3	2	15,4
Vukovarsko-srijemska županija	367.706,57	21,5	1	7,7
Grad Zagreb	107.100,00	6,3	3	23,0
Šibensko-kninska županija	72.600,00	4,3	2	15,4
Splitsko-dalmatinska županija	50.000,00	2,9	1	7,7
Dubrovačko-neretvanska županija	15.000,00	0,9	1	7,7
Krapinsko-zagorska županija	10.000,00	0,6	1	7,7
Ukupno:	1.707.406,57	100,0	13	100,0

2.5.12. Ministarstvo gospodarstva, rada i poduzetništva

Tablica 76. Pregled teritorijalne rasprostranjenosti financiranih projekata i programa Ministarstva gospodarstva, rada i poduzetništva

Područje / Županija	Iznos	%	N	%
Područje više županija	1.355.500,00	91,1	5	71,4
Područje cijele Hrvatske	132.000,00	8,9	2	28,6
Ukupno:	1.487.500,00	100,0	7	100,0

2.5.13. Fond za zaštitu okoliša i energetska učinkovitost

Tablica 77. Pregled teritorijalne rasprostranjenosti financiranih projekata i programa Fonda za zaštitu okoliša i energetska učinkovitost

Područje / Županija	Iznos	%	N	%
Dubrovačko-neretvanska županija	295.000,00	25,5	2	6,7
Osječko-baranjska županija	213.724,09	18,5	2	6,7
Grad Zagreb	160.972,49	13,9	5	16,75
Šibensko-kninska županija	130.343,20	11,3	5	16,75
Splitsko-dalmatinska županija	105.000,00	9,1	3	10,0
Brodsko-posavska županija	104.276,06	9,0	3	10,0
Bjelovarsko-bilogorska županija	30.000,00	2,6	1	3,3
Zagrebačka županija	29.400,00	2,5	1	3,3
Krapinsko-zagorska županija	29.000,00	2,5	2	6,7
Sisačko-moslavačka županija	15.000,00	1,3	1	3,3
Istarska županija	15.000,00	1,3	1	3,3
Ličko-senjska županija	15.000,00	1,3	1	3,3
Primorsko-goranska županija	5.000,00	0,4	1	3,3
Virovitičko-podravska županija	5.000,00	0,4	1	3,3
Vukovarsko-srijemska županija	5.000,00	0,4	1	3,3
Ukupno:	1.157.715,84	100,0	30	100,0

2.5.14. Vlada Republike Hrvatske – Ured za ljudska prava

Tablica 78. Pregled teritorijalne rasprostranjenosti financiranih projekata i programa Ureda za ljudska prava

Područje / Županija	Iznos	%	N	%
Područje cijele Hrvatske	240.000,00	24,5	6	14,3
Područje više županija	185.000,00	18,7	8	19,0
Grad Zagreb	115.000,00	11,6	5	11,9
Splitsko-dalmatinska županija	60.000,00	6,0	3	7,1
Dubrovačko-neretvanska županija	30.000,00	3,0	1	2,4
Brodsko-posavska županija	20.000,00	2,0	1	2,4
Istarska županija	20.000,00	2,0	1	2,4
Međimurska županija	20.000,00	2,0	1	2,4
Osječko-baranjska županija	20.000,00	2,0	1	2,4
Požeško-slavonska županija	20.000,00	2,0	1	2,4
Šibensko-kninska županija	20.000,00	2,0	1	2,4
Virovitičko-podravska županija	20.000,00	2,0	1	2,4
Zadarska županija	20.000,00	2,0	1	2,4
Projekti/programi bez označenog područja provođenja	199.500,00	20,2	11	26,1
Ukupno:	989.500,00	100,0	42	100,0

2.5.15. Ministarstvo unutarnjih poslova

Tablica 79. Pregled teritorijalne rasprostranjenosti financiranih projekata i programa Ministarstva unutarnjih poslova

Područje / Županija	Iznos	%	N	%
Područje cijele Hrvatske	780.000,00	89,7	2	40,0

Splitsko-dalmatinska županija	40.000,00	4,6	1	20,0
Grad Zagreb	30.000,00	3,4	1	20,0
Brodsko-posavska županija	20.000,00	2,3	1	20,0
Ukupno:	870.000,00	100,0	5	100,0

2.5.16. Vlada Republike Hrvatske – Ured za suzbijanje zlouporabe droga

Tablica 80. Pregled teritorijalne rasprostranjenosti financiranih projekata i programa Ureda za suzbijanje zlouporabe droga

Područje / Županija	Iznos	%	N	%
Područje više županija	230.000,00	28,8	9	28,1
Splitsko-dalmatinska županija	139.000,00	17,3	6	18,8
Šibensko-kninska županija	89.000,00	10,9	3	9,3
Područje cijele Hrvatske	84.000,00	10,4	2	6,3
Grad Zagreb	80.000,00	10,0	6	18,8
Osječko-baranjska županija	55.000,00	6,9	2	6,3
Zadarska županija	42.000,00	5,3	1	3,1
Karlovačka županija	35.000,00	4,4	1	3,1
Požeško-slavonska županija	24.000,00	3,0	1	3,1
Primorsko-goranska županija	22.000,00	2,8	1	3,1
Ukupno:	800.000,00	100,0	32	100,0

2.5.17. Ministarstvo mora, prometa i infrastrukture

Tablica 81. Pregled teritorijalne rasprostranjenosti financiranih projekata i programa Ministarstva mora, prometa i infrastrukture

Područje / Županija	Iznos	%	N	%
Splitsko-dalmatinska županija	156.000,00	31,2	20	33,3
Dubrovačko-neretvanska županija	138.000,00	27,6	15	25,0
Primorsko-goranska županija	125.000,00	25,0	16	26,7
Zadarska županija	41.000,00	8,2	5	8,3
Šibensko-kninska županija	40.000,00	8,0	4	6,7
Ukupno:	500.000,00	100,0	60	100,0

2.5.18. Ministarstvo pravosuđa

Tablica 82. Pregled teritorijalne rasprostranjenosti financiranih projekata i programa Ministarstva pravosuđa

Područje / Županija	Iznos	%	N	%
Područje cijele Hrvatske	345.000,00	100,0	21	100,0
Ukupno:	345.000,00	100,0	21	100,0

2.5.19. Vlada Republike Hrvatske – Ured za ravnopravnost spolova

Tablica 83. Pregled teritorijalne rasprostranjenosti financiranih projekata i programa Ureda za ravnopravnost spolova

Područje / Županija	Iznos	%	N	%
Područje cijele Hrvatske	105.000,00	50,2	4	44,5
Virovitičko-podravaska županija	27.000,00	12,9	1	11,1
Splitsko-dalmatinska županija	26.000,00	12,4	1	11,1
Vukovarsko-srijemska županija	23.200,00	11,1	1	11,1
Grad Zagreb	6.000,00	2,9	1	11,1
Projekti/programi bez označenog područja provođenja	22.000,00	10,5	1	11,1
Ukupno:	209.200,00	100,0	9	100,0

2.5.20. Vlada Republike Hrvatske – Ured za nacionalne manjine

Tablica 84. Pregled teritorijalne rasprostranjenosti financiranih projekata i programa Ureda za nacionalne manjine

Područje / Županija	Iznos	%	N	%
Osječko-baranjska županija	50.000,00	28,6	4	21,1
Sisačko-moslavačka županija	47.000,00	26,9	6	31,6
Područje cijele Hrvatske	25.000,00	14,3	2	10,4
Grad Zagreb	20.000,00	11,4	3	15,7
Primorsko-goranska županija	15.000,00	8,6	1	5,3
Brodsko-posavska županija	10.000,00	5,7	1	5,3
Bjelovarsko-bilogorska županija	5.000,00	2,9	1	5,3
Međimurska županija	3.000,00	1,7	1	5,3
Ukupno:	175.000,00	100,0	19	100,0

3. Pregled podataka prikupljenih iz detaljnih izvješća o financijskim potporama dodijeljenim projektima i programima organizacija civilnog društva u 2010. godini vezanih uz trajanje, status, korisnike i aktivnosti financiranih projekata

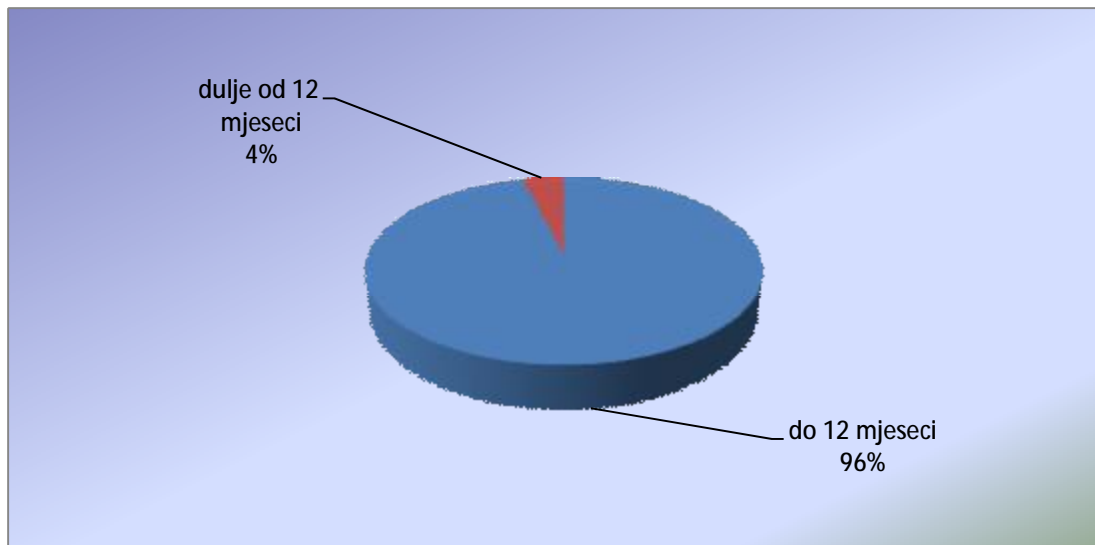
3.1. Trajanje financiranih projekata ili programa

Iz dostavljenih podataka vidljivo je da 96% projekata, financiranih u iznosu od 439.368.412,06 kn (90% ukupnog iznosa), traje do dvanaest mjeseci, a tek 4% ukupnog broja traje dulje od 12 mjeseci.

Tablica 85. Trajanje financiranih projekata ili programa

Trajanje financiranih projekata ili programa	Iznos	%	N	%
do 12 mjeseci	439.368.412,06	90,0	4921	96,0
dulje od 12 mjeseci	48.760.416,10	10,0	204	4,0
Ukupno:	488.128.828,16	100,0	5125	100,0

N = broj projekata ili programa



Grafikon 8. Trajanje financiranih projekata ili programa

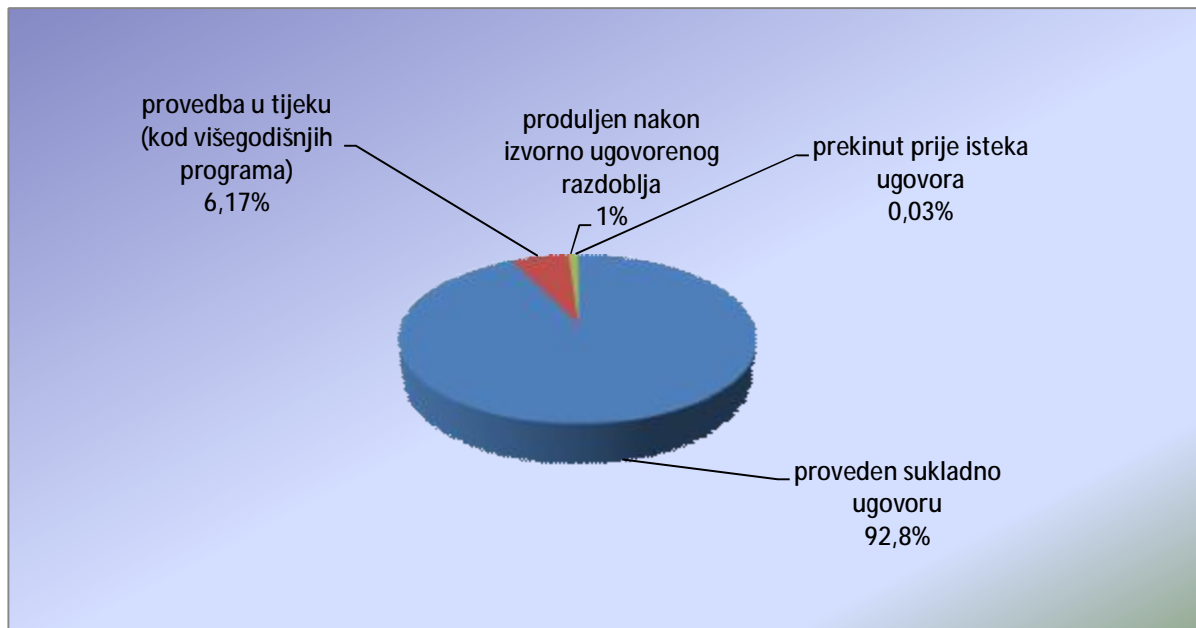
3.2. Status provedbe projekta ili programa

S obzirom na status provedbe projekta ili programa možemo zaključiti da se 91,9% projekata i programa provodi sukladno ugovoru. Ti su projekti ujedno financirani sa 92,8% ukupno dodijeljenog iznosa, odnosno 452.824.289,67 kn. Kod 6,1% provedba projekata i programa je u tijeku, a za 93 projekta ili programa (1,8%) odobreno je produljenje roka provedbe. Samo šest projekata/programa u 2010. godini bila su prekinuta prije isteka ugovora.

Tablica 86. Status provedbe projekta ili programa

Status provedbe projekta ili programa	Iznos	%	N	%
proveden sukladno ugovoru	452.824.289,67	92,8	4712	91,9
provedba u tijeku (kod višegodišnjih programa)	30.277.905,90	6,17	314	6,1
produljen nakon izvorno ugovorenog razdoblja	4.876.067,29	1,0	93	1,8
prekinut prije isteka ugovora	150.565,30	0,03	6	0,2
Ukupno:	488.128.828,16	100,0	5125	100,0

N = broj projekata ili programa



Grafikon 9. Status provedbe projekta ili programa

3.3. Korisnici projekta ili programa

U ovoj dimenziji analizirane su dvije kategorije korisnika. Prva kategorija, tzv. izravna korisnička skupina, definirana je kao skupina korisnika koja je najzastupljenija u projektu kao korisnik aktivnosti ili usluga. Druga kategorija, tzv. neizravna korisnička skupina, jest skupina korisnika koja je također u znatnoj mjeri obuhvaćena projektom, uz izvornu korisničku skupinu, ili se pak s pomoću nje može definirati podskupina unutar izravne skupine na koju je projekt usmjeren.

3.3.1. Izravna korisnička skupina

Analizom podataka utvrđeno je da je najveći udio u ukupnom iznosu dodijeljenih sredstava, kao skupina izravnih korisnika financiranih projekata i programa, u 2010. imala opća populacija djece i mladih. Oni se kao izravni korisnici spominju u 287 projekata, financiranih u iznosu od 122.491.470,16 kn (25,1% ukupnog iznosa). Prema visini iznosa slijedi opća populacija građana (16,3%), osobe s invaliditetom (11%) te nacionalne manjine (10,5%). Ostali korisnici zastupljeni su s udjelom manjim od 10%, a podaci su prikazani u tablici 87.

Tablica 87. Izravna korisnička skupina

Izravna korisnička skupina	Iznos	%	N	%
djeca i mladi – opća populacija	122.491.470,16	25,1	287	5,6
opća populacija građana	79.570.340,59	16,3	1106	21,6
osobe s invaliditetom	53.716.875,70	11,0	335	6,5
nacionalne manjine	51.375.491,18	10,5	311	6,1
udruge i građanske inicijative	41.777.136,71	8,6	981	19,1
mladi – opća populacija	27.759.885,85	5,7	624	12,2
djeca s teškoćama u razvoju	26.922.315,15	5,7	266	5,2
branitelji	12.171.000,00	2,5	218	4,3

sportaši	6.809.399,98	1,4	8	0,2
siromašne osobe	6.194.470,00	1,3	10	0,2
akademska zajednica	6.045.657,52	1,2	225	4,4
djeca – opća populacija	5.735.962,18	1,2	119	2,3
ovisnici o opojnim drogama	4.563.918,76	0,9	46	0,9
turisti	4.302.460,00	0,9	105	2,0
žrtve obiteljskog nasilja	4.202.333,64	0,8	27	0,5
mladi s teškoćama u razvoju	3.868.726,00	0,8	26	0,5
turistički djelatnici	3.380.000,00	0,7	19	0,4
odrasle osobe s intelektualnim teškoćama	2.778.118,00	0,6	12	0,2
poljoprivrednici i ribari	2.219.250,00	0,4	67	1,3
obitelji i djeca branitelja	2.206.200,00	0,4	32	0,6
starije i nemoćne osobe	1.623.076,00	0,3	12	0,2
potrošači	1.417.500,00	0,3	6	0,1
darovita djeca	1.157.893,73	0,2	10	0,2
žene	1.074.559,46	0,2	28	0,5
mladi s rizičnim oblicima ponašanja	986.755,00	0,2	16	0,3
mladi s poremećajem u ponašanju	976.160,00	0,2	7	0,1
osobe s kroničnim bolestima	950.511,15	0,2	12	0,2
psihički bolesnici	907.886,00	0,2	4	0,1
osobe s HIV/AIDS-om	785.200,00	0,2	5	0,1
roditelji	771.000,00	0,2	16	0,3
ustanove pružatelji socijalne skrbi	767.720,00	0,2	4	0,1
beskućnici	709.150,00	0,1	2	*
studenti	705.000,00	0,1	2	*
eksperimentatori konzumacije droga	664.037,20	0,1	6	0,1
ruralno stanovništvo	653.900,00	0,1	36	0,7
djeca bez roditeljske skrbi	626.391,00	0,1	4	0,1
roditelji djece s teškoćama u razvoju	495.500,00	0,1	3	0,1
žene s invaliditetom	483.719,00	0,1	10	0,2
zatvorenici	457.400,00	0,1	4	0,1
žrtve trgovine ljudima	359.200,00	0,1	2	*
raseljeni i izbjeglice	350.000,00	0,1	1	*
obitelj	345.000,00	0,1	10	0,2
djeca ratnih stradalnika	310.000,00	0,1	11	0,2
obrazovne ustanove	281.975,00	0,1	4	0,1
Romi	269.942,00	0,1	29	0,6
nacionalne institucije vlasti	259.965,00	0,1	1	*
djeca iz obitelji u sustavu socijalne skrbi	255.599,00	0,1	2	*
romska djeca i mladež	175.000,00	*	6	0,1
zdravstvene ustanove	172.000,00	*	4	0,1
umirovljenici	164.800,00	*	7	0,1
samohrani roditelji i djeca samohranih roditelja	147.850,00	*	9	0,2
trudnice	140.746,40	*	6	0,1
seksualne manjine	113.280,80	*	3	0,1
mali poduzetnici i obrtnici	85.000,00	*	2	*
žrtve uznemirivanja na radu ili kršenja radničkih prava	80.000,00	*	2	*

centri za socijalnu skrb	60.000,00	*	3	0,1
opća populacija pacijenata	60.000,00	*	3	0,1
ovisnici o alkoholu	60.000,00	*	2	*
stanovnici poslijeratnih zajednica	57.000,00	*	1	*
nezaposleni	23.000,00	*	1	*
navijačke skupine	20.000,00	*	1	*
volonteri	10.600,00	*	1	*
poslodavci	10.000,00	*	1	*
regionalna ili lokalna samouprava	10.000,00	*	1	*
azilanti	3.500,00	*	1	*
Ukupno:	488.128.828,16	100,0	5125	100,0

* Udio u ukupnom iznosu manji je od 0,1% te je radi preglednosti izuzet iz tablice

3.3.2. Neizravna korisnička skupina

Nešto više od četvrtine neizravnih korisnika financiranih projekata i programa, prema dodijeljenom iznosu u 2010. godini, čini opća populacija građana (26,4%), odnosno 128.677.947,51 kn. Na drugom je mjestu opća populacija djece i mladih, kojoj je dodijeljeno 24,7% ukupnog iznosa, odnosno 120.560.558,40 kn. Podaci za ostale neizravne korisnike prikazani su u tablici 88.

Tablica 88. Neizravna korisnička skupina

Neizravna korisnička skupina	Iznos	%	N	%
opća populacija građana	128.677.947,51	26,4	1885	36,8
djeca i mladi – opća populacija	120.560.558,40	24,7	205	4,0
obitelji	81.059.135,65	16,6	663	12,9
udruge i građanske inicijative	38.281.780,14	7,8	611	11,9
mladi – opća populacija	15.832.364,80	3,2	323	6,3
osobe s invaliditetom	11.909.491,70	2,4	62	1,2
djeca – opća populacija	11.131.853,37	2,3	93	1,8
obitelji i djeca branitelja	11.056.500,00	2,3	195	3,8
žene	7.428.759,98	1,5	48	0,9
obrazovne ustanove	5.426.767,00	1,1	197	3,8
roditelji	5.325.325,00	1,1	88	1,7
mladi s teškoćama u razvoju	5.069.948,86	1,0	26	0,5
ruralno stanovništvo	4.010.700,00	0,8	160	3,1
mladi s rizičnim oblicima ponašanja	3.660.041,00	0,7	32	0,6
starije i nemoćne osobe	3.312.000,00	0,7	10	0,2
regionalna ili lokalna samouprava	3.086.811,88	0,6	32	0,6
turisti	2.501.954,13	0,5	122	2,4
roditelji djece s teškoćama u razvoju	2.455.612,45	0,5	15	0,3
siromašne osobe	2.439.580,00	0,5	6	0,1
Romi	2.242.817,00	0,5	69	1,3
nacionalne manjine	2.146.273,00	0,4	47	0,9
branitelji	1.978.000,00	0,4	26	0,5
akademska zajednica	1.965.141,57	0,4	17	0,3
djeca s teškoćama u razvoju	1.662.020,00	0,3	39	0,8

studenti	1.539.153,73	0,3	4	0,1
nacionalne institucije vlasti	1.531.111,76	0,3	9	0,2
poslovne organizacije	1.521.500,00	0,3	9	0,2
poljoprivrednici i ribari	1.184.399,98	0,2	5	0,1
turistički djelatnici	881.840,00	0,2	12	0,2
veterani	860.000,00	0,2	7	0,1
mladi s poremećajem u ponašanju	803.034,75	0,2	6	0,1
ovisnici o opojnim drogama	760.037,20	0,2	9	0,2
žrtve obiteljskog nasilja	657.270,00	0,1	6	0,1
stanovnici poslijeratnih zajednica	499.250,00	0,1	2	*
osobe s kroničnim bolestima	487.000,00	0,1	8	0,2
psihički bolesnici	370.282,00	0,1	3	0,1
eksperimentatori konzumacije droga	368.200,00	0,1	5	0,1
seksualne manjine	347.607,00	0,1	3	0,1
romska djeca i mladež	346.575,00	0,1	5	0,1
darovita djeca	315.000,00	0,1	7	0,1
opća populacija pacijenata	301.200,00	0,1	7	0,1
djeca ratnih stradalnika	285.512,30	0,1	4	0,1
žene s invaliditetom	247.480,00	0,1	4	0,1
odrasle osobe s intelektualnim teškoćama	230.910,00	*	3	0,1
žrtve uznemirivanja na radu ili kršenja radničkih prava	201.576,60	*	5	0,1
ustanove pružatelji socijalne skrbi	163.389,00	*	2	*
povratnici u poratna područja	150.000,00	*	1	*
novorođenčad	115.746,40	*	6	0,1
žrtve trgovine ljudima	110.000,00	*	3	0,1
umirovljenici	90.000,00	*	2	*
poslodavci	75.839,00	*	1	*
potrošači	68.000,00	*	4	0,1
centri za socijalnu skrb	67.500,00	*	2	*
zatvorenici	58.400,00	*	2	*
djeca iz obitelji u sustavu socijalne skrbi	50.380,00	*	1	*
mali poduzetnici i obrtnici	50.000,00	*	1	*
osobe s HIV/AIDS-om	45.000,00	*	1	*
nezaposleni	42.250,00	*	1	*
volonteri	42.000,00	*	2	*
policijski službenici	40.000,00	*	2	*
Ukupno:	488.128.828,16	100,0	5125	100,0

* Udio u ukupnom iznosu manji je od 0,1% te je radi preglednosti izuzet iz tablice

3.4. Tip aktivnosti ili usluga koje se provode projektom/programom

Tip aktivnosti ili usluga koje se provode projektom/programom također smo pri obradi podataka podijelili u dvije kategorije. Osnovni tip aktivnosti ili usluge jest onaj koji je najzastupljeniji u projektu, a dodatni tip aktivnosti ili usluge onaj koji se također u znatnoj mjeri provodi u sklopu projekta ili programa, ali nije i osnovna aktivnost.

3.4.1. Osnovna aktivnost ili usluga koja se provodi projektom/programom

Rezultati analize pokazuju da je organiziranje slobodnog vremena aktivnost koja je u 2010. financirana u iznosu od 140.517.709,44 kn, što čini gotovo 30% ukupnog iznosa. Slijede aktivnosti kulturnog stvaralaštva, u iznosu od 95.339.847,88 (19,5%) te aktivnosti usmjerene podizanju razine kvalitete života osoba s invaliditetom, koje se kao osnovna aktivnost navode u 1064 projekata i financirane su sa 51.808.657,10 kn (10,6%)

Tablica 89. Osnovna aktivnost ili usluga projekata i programa

Osnovna aktivnost ili usluga koja se provodi projektom/programom	Iznos	%	N	%
organiziranje slobodnog vremena	140.517.709,44	28,8	285	5,6
kulturno stvaralaštvo	95.339.847,88	19,5	1064	20,8
aktivnosti usmjerene podizanju razine kvalitete života osoba s invaliditetom	51.808.657,10	10,6	394	7,7
izgradnja kapaciteta organizacija civilnog društva	28.211.378,92	5,8	260	5,1
medijska produkcija i izdavaštvo	19.972.912,76	4,1	652	12,7
športska natjecanja	16.447.519,98	3,4	99	1,9
kulturni amaterizam udruga nacionalnih manjina	16.352.844,87	3,4	175	3,4
izvanškolsko i izvaninstitucionalno obrazovanje, stručno usavršavanje i cjeloživotno obrazovanje	16.321.324,04	3,3	293	5,7
informiranje i osvješćivanje javnosti	14.511.808,93	3,0	381	7,4
savjetovanje i psihosocijalna podrška	9.865.820,50	2,0	129	2,5
unapređenje turističke ponude	9.224.330,58	1,9	161	3,1
donatorske akcije i razvoj zakladništva	8.443.542,95	1,7	30	0,6
usluge usmjerene na podizanje kvalitete i kulture življenja	7.180.519,98	1,5	186	3,6
istraživanje	6.632.695,72	1,3	206	4,0
rehabilitacija i terapijska intervencija	6.632.199,76	1,3	66	1,3
umrežavanje	6.334.184,45	1,3	362	7,1
pružanje terenskih usluga pojedincima, obiteljima ili grupama korisnika	5.021.194,00	1,0	18	0,4
javno zagovaranje	3.797.922,40	0,8	34	0,7
usluge privremenog smještaja (prihvatilišta za beskućnike, skloništa za žrtve nasilja)	3.645.327,64	0,7	15	0,3
poduzetničke i proizvodne aktivnosti	2.818.156,04	0,6	21	0,4
tehničke aktivnosti djece i mladih	2.216.303,01	0,4	12	0,2
besplatna pravna pomoć	2.076.766,38	0,4	36	0,7
usluge dnevnog ili poludnevnog boravka	2.027.153,00	0,4	8	0,2
aktivnosti vezane za zaštitu prirode i okoliša	1.892.779,39	0,4	83	1,6
suradnja s lokalnim institucijama	1.816.540,00	0,4	5	0,1
športske aktivnosti djece i mladih	1.416.476,00	0,3	23	0,4
izgradnja kapaciteta javnih ustanova pružatelja usluga	1.142.910,00	0,2	17	0,3
osposobljavanje volontera, posredovanje u volontiranju, volonterski servisi	832.380,00	0,2	8	0,2
unapređenje smještaja unutar obitelji ili oblici zamjene za obiteljsku skrb	785.801,00	0,2	3	0,1
briga o osobama starije životne dobi	784.956,00	0,2	12	0,2
usluge njege i dugotrajne skrbi u zajednici	698.000,00	0,1	2	*

(uključujući i hospicij)				
zastupanje pred sudovima	695.000,00	0,1	31	0,6
medijacija	561.750,00	0,1	3	0,1
organiziranje likovne kolonije	465.300,00	0,1	16	0,3
usluge usmjerene na programe samopomoći	407.150,00	0,1	2	*
organizacija zajedničkih aktivnosti roditelja i djece s poremećajima u ponašanju	401.000,00	0,1	9	0,2
humanitarne usluge za siromašne građane	273.179,44	0,1	4	0,1
promicanje lovstva i povećanje matičnih lovnih fondova	229.700,00	*	4	0,1
poticanje lokalne zajednice za projekte zdrave zajednice	179.256,00	*	11	0,2
izgradnja kapaciteta javne i lokalne uprave	114.530,00	*	2	*
radne terapije	25.000,00	*	2	*
preventivni zdravstveni pregledi i savjetovanja	7.000,00	*	1	*
Ukupno:	488.128.828,16	100,0	5125	100,0

* Udio u ukupnom iznosu manji je od 0,1% te je radi preglednosti izuzet iz tablice

3.4.2. Dodatni tip aktivnosti ili usluga koje se provode projektom/programom

Najbrojniji dodatni tip aktivnosti također je organiziranje slobodnog vremena, koje se navodi u 780 projekata, a financirano je u iznosu od 157.481.957,13 kn, što čini 32,3% ukupnog iznosa. Slijedi izgradnja kapaciteta organizacija civilnog društva, financirana u iznosu od 82.451.359,93 kn (16,9%). Informiranje i osvještavanje javnosti kao dodatna aktivnost zastupljeno je u iznosu od 50.040.010,41 kn i čini 10,3% u ukupno dodijeljenom iznosu. U tablici 90. prikazane su ostale dodatne aktivnosti projekata u 2010. godini.

Tablica 90. Dodatni tip aktivnosti ili usluga projekata i programa

Dodatni tip aktivnosti ili usluga koje se provode projektom/programom	Iznos	%	N	%
organiziranje slobodnog vremena	157.481.957,13	32,3	780	15,2
izgradnja kapaciteta organizacija civilnog društva	82.451.359,93	16,9	722	14,1
informiranje i osvještavanje javnosti	50.040.010,41	10,3	494	9,6
kulturno stvaralaštvo	47.244.960,83	9,7	1340	26,1
izvanškolsko i izvaninstitucionalno obrazovanje, stručno usavršavanje i cjeloživotno obrazovanje	24.845.906,60	5,1	185	3,6
usluge njege i dugotrajne skrbi u zajednici (uključujući i hospicij)	20.707.984,00	4,2	119	2,3
usluge usmjerene na podizanje kvalitete i kulture življenja	15.915.942,00	3,3	241	4,7
aktivnosti usmjerene podizanju razine kvalitete života osoba s invaliditetom	15.138.247,40	3,1	141	2,8
savjetovanje i psihosocijalna podrška	11.784.115,04	2,4	145	2,8
medijska produkcija i izdavaštvo	11.188.586,22	2,3	313	6,1
javno zagovaranje	9.472.261,04	1,9	47	0,9
rehabilitacija i terapijska intervencija	7.288.428,65	1,5	56	1,1
tehničke aktivnosti djece i mladih	3.235.740,76	0,7	21	0,4
unapređenje turističke ponude	3.194.464,00	0,7	120	2,3
donatorske akcije i razvoj zakladništva	2.973.561,15	0,6	15	0,3

besplatna pravna pomoć	2.149.742,00	0,4	28	0,5
pružanje terenskih usluga pojedincima, obiteljima ili grupama korisnika, prijevoz osoba s invaliditetom i starijih, kućni i bolnički posjeti, pomoć u kući	2.114.530,00	0,4	9	0,2
briga o osobama starije životne dobi	1.898.220,00	0,4	15	0,3
aktivnosti vezane za zaštitu okoliša i prirode	1.758.666,00	0,4	29	0,6
športske aktivnosti djece i mladih	1.695.932,00	0,3	25	0,5
poduzetničke i proizvodne aktivnosti	1.547.489,98	0,3	72	1,4
organizacija zajedničkih aktivnosti roditelja i djece s poremećajima u ponašanju	1.450.542,00	0,3	12	0,2
umrežavanje	1.410.070,50	0,3	28	0,5
usluge dnevnog ili poludnevnog boravka	1.251.880,00	0,3	24	0,5
izgradnja kapaciteta javnih ustanova pružatelja usluga	1.015.555,00	0,2	11	0,2
humanitarne usluge za siromašne građane	884.375,44	0,2	7	0,1
medijacija	872.710,00	0,2	5	0,1
izgradnja kapaciteta javne i lokalne uprave	820.829,00	0,2	12	0,2
športska natjecanja	699.000,00	0,1	15	0,3
istraživanje	646.876,00	0,1	10	0,2
preventivni zdravstveni pregledi i savjetovanja	381.200,00	0,1	2	*
usluge privremenog smještaja (prihvatilišta za beskućnike, skloništa za žrtve nasilja)	378.330,00	0,1	2	*
suradnja s lokalnim institucijama	359.615,30	0,1	10	0,2
poticanje lokalne zajednice za projekte zdrave zajednice	330.245,00	0,1	20	0,4
kulturni amaterizam udruga nacionalnih manjina	296.500,00	0,1	1	*
osposobljavanje volontera, posredovanje u volontiranju, volonterski servisi	250.715,00	0,1	11	0,2
usluge usmjerene na programe samopomoći	227.380,00	*	4	0,1
organiziranje likovne kolonije	57.000,00	*	1	*
radne terapije	28.000,00	*	3	0,1
promicanje lovstva i povećanje matičnih lovnih fondova	15.000,00	*	1	*
neoznačeno	2.624.899,78	0,5	29	0,6
Ukupno:	488.128.828,16	100,0	5125	100,0

* Udio u ukupnom iznosu manji je od 0,1% te je radi preglednosti izuzet iz tablice

4. Raspisivanje, vrednovanje i praćenje natječaja za financiranje projekata i programa civilnog društva u 2010. godini

U ovom dijelu izvješća prikazani su rezultati upitnika vezani uz kriterije raspisivanje natječaja i javnih poziva za financiranje projekata i programa civilnog društva u 2010. godini. Analiza je uglavnom provedena na razini pojedinačnih natječaja koje su raspisivala tijela državne uprave/uredi Vlade RH/javne institucije, koji su u protekloj godini dodijelili neki oblik financijske potpore. Iz daljnje analize isključeni su slučajevi u kojima se potpora, financijska ili nefinancijska, dodjeljivala isključivo izvan natječaja, odlukom čelnika tijela davatelja financijske potpore. Obrada i interpretacija podataka za većinu je pitanja stoga provedena na ukupno pedeset i dva slučaja (natječaja), odnosno na sljedećim davateljima financijske potpore:

- Vlada Republike Hrvatske – Ured za ljudska prava
- Vlada Republike Hrvatske – Ured za suzbijanje zlouporabe droga
- Vlada Republike Hrvatske – Ured za ravnopravnost spolova
- Savjet za nacionalne manjine
- Ministarstvo znanosti, obrazovanja i športa
- Ministarstvo kulture
- Ministarstvo obitelji, branitelja i međugeneracijske solidarnosti
- Ministarstvo zdravstva i socijalne skrbi
- Ministarstvo gospodarstva, rada i poduzetništva
- Ministarstvo turizma
- Ministarstvo mora, prometa i infrastrukture
- Ministarstvo regionalnog razvoja, šumarstva i vodnog gospodarstva
- Ministarstvo poljoprivrede, ribarstva i ruralnog razvoja
- Ministarstvo vanjskih poslova i europskih integracija
- Ministarstvo pravosuđa i
- Nacionalna zaklada za razvoj civilnoga društva.

4.1. Organizacije civilnog društva kojima su namijenjene financijske potpore u 2010. godini

Sudeći prema dobivenim podacima, potpore su prvenstveno namijenjene pojedinačnim udrugama (koje navode gotovo svi davatelji financijskih potpora) te mrežama udruga i savezima (koje navodi 11 davatelja financijske potpore). Pet davatelja financijskih potpora sredstva su namijenila i znanstveno-istraživačkim institucijama, njih četiri financiralo je i vjerske zajednice, odnosno, sindikate a tri su navela i umjetničke organizacije. Neformalne građanske inicijative, pravne klinike te savjetovaništa za zaštitu potrošača financirala su dva davatelja financijske potpore dok su privatnim zakladama i privatnim ustanovama sredstva namijenjena od po jednog davatelja financijske potpore.

Tablica 91. Pregled vrste organizacija civilnog društva kojima su namijenjene financijske potpore

Vrste organizacija civilnog društva	N	%
pojedinačne udruge	18	94,7
savezi ili mreže udruga	11	57,9
znanstveno-istraživačke institucije	5	26,3
vjerske zajednice	4	21,1
sindikati	4	21,1
umjetničke organizacije	3	15,8
neformalne građanske inicijative	2	10,5
pravne klinike pravnih fakulteta	2	10,5
savjetovaništa za zaštitu potrošača	2	10,5
privatne ustanove	1	5,3
privatne zaklade	1	5,3
ostale	3	15,8

N u tablici označava broj slučajeva, uz napomenu da je u tom pitanju bila otvorena mogućnost višestrukih odgovora

4.2. Propisi, javne politike, strateški ili programski dokumenti na temelju kojih su financijske potpore dodijeljene organizacijama civilnoga društva u 2010. godini

U tablici 92. navedeni su propisi, javne politike, strateški ili programski dokumenti na temelju kojih su financijske potpore dodijeljene organizacijama civilnog društva u 2010. godini prema broju davatelja financijskih potpora.

Tablica 92. Pregled propisa, javnih politika, strateških ili programskih dokumenata na temelju kojih se dodjeljuju financijske potpore

Zakon ili drugi propis, nacionalna strategija ili nacionalni program	N
Zakon o udrugama	12
Zakon o sustavu državne uprave	6
Zakon o proračunu	6
Nacionalna strategija stvaranja poticajnog okruženja za razvoj civilnog društva	6
Zakon o izvršavanju državnog proračuna	5
Uredba o kriterijima za odabir korisnika i načinu raspodjele sredstava iz dijela prihoda od igara na sreću u 2009. godini	5
Nacionalna strategija izjednačavanja mogućnosti za osobe s invaliditetom	5
Kodeks pozitivne prakse, standarda i mjerila za ostvarivanje financijske potpore programima i projektima udruga	5
Nacionalni plan aktivnosti za prava i interese djece	4
Nacionalna strategija suzbijanja zlouporabe opojnih droga u RH	4
Akcijski plan suzbijanja zlouporabe opojnih droga 2006. – 2010.	4
Nacionalna politika za promicanje ravnopravnosti spolova 2006. – 2010.	4
Nacionalna strategija za zaštitu od nasilja u obitelji	4
Zakon o ustrojstvu i djelokrugu središnjih tijela državne uprave	4
Nacionalni program djelovanja za mlade	3
Nacionalni program zaštite i promicanja ljudskih prava	3
Nacionalni program za Rome i Akcijski plan Desetljeća za uključivanje Roma 2005.-2015.	3
Nacionalni program suzbijanja HIV/AIDS infekcije 2005. – 2010.	3
Zakon o volonterstvu	3
Komunikacijska strategija za informiranje hrvatske javnosti o Europskoj uniji i pripremama za članstvo	3
Zakon o državnim potporama	3
Nacionalni program za suzbijanje trgovanja ljudima	2
Nacionalni program zaštite potrošača	2
Zakon o zaštiti prirode	2
Ustavni zakon o pravima nacionalnih manjina	2
Nacionalna strategija zaštite okoliša	2
Zakon o Hrvatskom Crvenom križu	2
Zakon o financiranju javnih potreba u kulturi	2
Zakon o zaštiti potrošača	2

Zakon o humanitarnoj pomoći	2
Zakon o Hrvatskoj gorskoj službi spašavanja	2
Nacionalni program odgoja i obrazovanja za ljudska prava	2
Nacionalna strategija zdravstva	2
Zakon o zakladama i fondacijama	2
Zakon o pružanju usluga u turizmu	2
Zakon o ravnopravnosti spolova	1
Zakon o ustanovama	1
Zakon o državnoj potpori u poljoprivredi i ribarstvu	1
Zakon o Nacionalnoj zakladi za razvoj civilnoga društva	1
Zakon o suzbijanju diskriminacije	1
Zakon o Fondu za zaštitu okoliša i energetske učinkovitost	1
Nacionalni provedbeni plan za socijalno uključivanje	2
Nacionalni program ranog otkrivanja raka debelog crijeva	2
Nacionalni program ranog otkrivanja raka dojke	2
Zajednički memorandum o socijalnom uključivanju Republike Hrvatske	2
Zakon o lovstvu	2
Zakon o besplatnoj pravnoj pomoći	2
Zakon o znanosti i visokom obrazovanju	1
Zakon o zaštiti prava pacijenata	1
Strategija suzbijanja korupcije	1
Pravilnik o kriterijima i rokovima za utvrđivanje programa i osiguravanje sredstava za financiranje javnih potreba Republike Hrvatske u tehničkoj kulturi	1
Zakon o športu	1
Pravilnik o ustrojstvu i djelovanju Vojnoga ordinarijata u RH	1
Zakon o tehničkoj kulturi	1
Pravilnik o uvjetima i načinu dodjeljivanja sredstava Fonda za zaštitu okoliša i energetske učinkovitost te kriterijima i mjerilima za ocjenjivanje zahtjeva za dodjeljivanje sredstava Fonda	1
Program rada Fonda za zaštitu okoliša i energetske učinkovitost	1
Zakon o potvrđivanju Ugovora o zajmu između RH i Svjetske banke	1
Zakon o zdravstvenoj zaštiti	1
Zakon o zaštiti podataka	1
Operativni plan poticanja malog i srednjeg poduzetništva za 2010. godinu	1
Pravilnik MVPEI-a o uvjetima i postupku za dodjelu financijske potpore programima i projektima društava prijateljstva	1
Zakon o potvrđivanju Sporazuma o financiranju za Nacionalni Phare program za 2006. godinu između Vlade Republike Hrvatske i Europske komisije	1

N u tablici označava broj slučajeva, uz napomenu da je u tom pitanju bila otvorena mogućnost višestrukih odgovora

4.3. Natječaji i javni pozivi za organizacije civilnog društva raspisani u 2010. godini

Tijekom 2010. godine devetnaest davatelja financijske potpore, raspisalo je 67 natječaja i javnih poziva za financiranje organizacija civilnog društva. U većini slučajeva, davatelj financijske potpore raspisao je samo jedan natječaj.

Tablica 93. Pregled broja raspisanih natječaja i javnih poziva prema davateljima financijskih potpora

Naziv davatelja financijske potpore	Broj natječaja raspisanih u 2010.	%
Nacionalna zaklada za razvoj civilnoga društva	10	19,5
Ministarstvo zdravstva i socijalne skrbi	8	15,4
Ministarstvo obitelji, branitelja i međugeneracijske solidarnosti	8	15,4
Ministarstvo turizma	7	13,5
Ministarstvo znanosti, obrazovanja i športa	4	7,7
Ministarstvo kulture	2	3,8
Ministarstvo vanjskih poslova i europskih integracija	2	3,8
Ministarstvo gospodarstva, rada i poduzetništva	2	3,8
Ministarstvo poljoprivrede, ribarstva i ruralnog razvoja	2	3,8
Ministarstvo regionalnog razvoja, šumarstva i vodnog gospodarstva	1	1,9
Ministarstvo mora, prometa i infrastrukture	1	1,9
Ministarstvo pravosuđa	1	1,9
Savjet za nacionalne manjine	1	1,9
Vlada Republike Hrvatske – Ured za ljudska prava	1	1,9
Vlada Republike Hrvatske – Ured za ravnopravnost spolova	1	1,9
Vlada Republike Hrvatske – Ured za suzbijanje zlouporabe droga	1	1,9
Ukupno:	52	100,0

U sljedećoj tablici prikazana je dinamika raspisivanja natječaja ili javnih poziva u sklopu pedeset i dva natječaja raspisana u 2010. godini. U dvadeset i tri slučaja natječaj je raspisan jednom godišnje za jedno programsko područje, a u dvadeset i jednom slučaju bila je riječ o godišnjem raspisivanju natječaja za dva i više programskih područja. Većina natječaja raspisuje se u razdoblju od siječnja do svibnja.

Tablica 94. Dinamika raspisivanja natječaja i javnih poziva

Dinamika raspisivanja natječaja ili javnih poziva	N	%
a) jednom godišnje za jedno programsko područje	23	44,2
b) jednom godišnje za dva i više programskih područja	21	40,4
c) natječaj je otvoren cijele godine	4	7,7
d) dva puta godišnje za jedno programsko područje	3	5,8
e) jednom u tri godine	1	1,9

N = broj natječaja

Natječaj se u većini slučajeva objavljuje na internetskoj stranici davatelja financijske potpore (59,6%). U 46,2% slučajeva obavijest o natječaju objavljena je u dnevnom tisku, a cjelovit tekst i na internetskoj stranici. U sredstvima javnog priopćavanja objavljena su 22 natječaja, odnosno njih 42,3%. Tri davatelja financijske potpore navela su i druge načine objave obavijesti o natječaju za ukupno 12 natječaja:

- .. Obavijest o natječajima Ministarstva znanosti, obrazovanja i športa elektroničkim je biltenom poslana svim članicama HZTK-a.
- .. Nacionalna zaklada za razvoj civilnoga društva regionalno je predstavila Kalendar objave natječaja i poziva za iskaz interesa za suradnju.
- .. Ministarstvo poljoprivrede, ribarstva i ruralnog razvoja obavijest o natječajima poslalo je i putem savjetodavne službe Ministarstva.

Tablica 95. Mjesto objave javnog natječaja ili poziva

Mjesto objave javnog natječaja ili poziva	N	%
a) na internetskoj stranici	31	59,6
b) obavijest o natječaju u dnevnom tisku, a cjelovit tekst natječaja na internetskoj stranici	24	46,2
c) u sredstvima javnog priopćavanja	22	42,3
d) ostalo	12	23,1

N u tablici označava broj slučajeva, uz napomenu da je u tom pitanju bila otvorena mogućnost višestrukih odgovora

Natječaj je u najvećem broju slučajeva otvoren za prijavu najmanje 30 dana.

Tablica 96. Trajanje otvorenosti natječaja za prijavu

Trajanje otvorenosti natječaja za prijavu	N	%
a) 30 dana	32	61,5
b) više od 30 dana	14	26,9
c) manje od 30 dana	6	11,6
Ukupno:	52	100,0

N = broj natječaja

Kod 35 natječaja (67,3%) prijave se dostavljaju isključivo poštom, a u 13 slučajeva poštom i/ili osobnom dostavom. Samo u četiri slučaja prijava se zaprima putem interneta uz dostavu originalne prijave poštom, a dostavu prijave isključivo elektroničkim putem nije naveo nijedan davatelj financijske potpore.

Tablica 97. Način dostave prijave organizacija civilnog društva

Način dostave prijave organizacija civilnog društva	N	%
a) prijave se dostavljaju isključivo poštom	35	67,3
b) prijave se dostavljaju poštom i/ili osobnom dostavom	13	25,0
c) prijave se zaprimaju putem interneta (elektronički obrazac), a original prijave poštom	4	7,7
Ukupno:	52	100,0

N = broj natječaja

Dostavljene prijave u gotovo 88% analiziranih slučajeva zaprima pisarnica, a u više od polovice slučajeva otvara ih nezavisno stručno tijelo koje potom procjenjuje pristigle projekte.

Tablica 98. Zaprimanje dostavljenih prijava na natječaj ili javni poziv

Zaprimanje dostavljenih prijava na natječaj ili javni poziv	N	%
a) pisarnica	45	87,7
b) osoba zadužena za suradnju s udrugama	2	3,9
c) nezavisno stručno tijelo	2	3,9
d) tajnica odjela	1	1,5
e) osoba unutar tijela državne uprave	1	1,5
f) informatička potpora	1	1,5
Ukupno:	52	100,0

N = broj natječaja

Tablica 99. Otvaranje prijava dostavljenih na natječaj ili javni poziv

Otvoranje prijava dostavljenih na natječaj ili javni poziv	N	%
a) nezavisno stručno tijelo	30	57,7
b) pisarnica	7	13,5
c) stručna skupina	7	13,5
d) osoba zadužena za suradnju s udrugama	6	11,5
e) osoba unutar tijela državne uprave	1	1,9
f) povjerenstvo za provedbu javnog natječaja	1	1,9
Ukupno:	52	100,0

4.4. Procjena prijavljenih programa i projekata

Procjenu prijavljenih projekata u većini analiziranih slučajeva obavlja nezavisno stručno tijelo čiji sastav i imenovanje u 40% slučajeva određuje čelnik tijela državne uprave. Nezavisno stručno tijelo raznolikog je sastava. U gotovo 60% analiziranih natječaja stručno tijelo čine predstavnici tijela državne uprave, a u 36,5% slučajeva tijelo se sastoji i od predstavnika znanstvenih i stručnih institucija; u 19,2% slučajeva prisutni su i predstavnici organizacija civilnog društva. Nezavisni stručnjaci dio su nezavisnog stručnog tijela u 17,3% natječaja.

Tablica 100. Procjena prijavljenih programa i projekata

Procjena prijavljenih programa i projekata	N	%
a) nezavisno stručno tijelo	43	82,7
b) stručno povjerenstvo	7	13,5
c) povjerenstvo za besplatnu pravnu pomoć	1	1,9
d) uprava unutar tijela državne uprave	1	1,9
Ukupno:	52	100,0

N = broj natječaja

Tablica 101. Određivanje sastava i imenovanje nezavisnog stručnog tijela

Sastav i imenovanje nezavisnog stručnog tijela određuje	N	%
a) čelnik tijela državne uprave	20	40,0
b) čelnik tijela na prijedlog osobe u tijelu državne uprave/instituciji zadužene za suradnju s organizacijama civilnog društva	18	36,0
c) upravno tijelo	11	22,0
d) Savjet za nacionalne manjine	1	2,0

N = broj natječaja

Tablica 102. Sastav nezavisnog stručnog tijela

Nezavisno stručno tijelo čine:	N	%
a) predstavnici tijela državne uprave	29	55,8
b) predstavnici znanstvenih i stručnih institucija	19	36,5
c) predstavnici organizacija civilnog društva	10	19,2
d) nezavisni stručnjaci	9	17,3
e) povjerenstvo stručne službe	7	13,5
f) korisnici usluge	2	3,8
g) predstavnici jedinica lokalne i područne samouprave	2	3,8
h) predstavnica Povjerenstva za ravnopravnost spolova SDŽ	1	1,9

N u tablici označava broj natječaja uz napomenu da je u tom pitanju bila otvorena mogućnost višestrukih odgovora.

Konačnu odluku o dodjeli financijskih potpora u gotovo 60% slučajeva donosi čelnik tijela državne uprave na prijedlog nezavisnog stručnog tijela koje je razmatralo projekte. U deset slučajeva konačnu odluku o dodjeli financijskih potpora donijelo je upravno tijelo institucije, a u osam slučajeva čelnik tijela državne uprave ili dužnosnik koga on ovlasti.

Tablica 103. Donošenje odluke o dodjeli financijskih potpora

Donošenje odluke o dodjeli financijskih potpora	N	%
a) čelnik tijela na prijedlog nezavisnog stručnog tijela koje je razmatralo projekte i programe	30	57,7
b) upravno tijelo	10	19,3
c) čelnik tijela državne uprave ili dužnosnik koga on ovlasti	8	15,4
d) nezavisno stručno tijelo	1	1,9
e) Savjet za nacionalne manjine	1	1,9
f) čelnik tijela na prijedlog osobe u tijelu / instituciji zadužene za suradnju s organizacijama civilnoga društva	1	1,9
g) čelnik tijela na prijedlog nadležne uprave	1	1,9
Ukupno:	52	100,0

N = broj natječaja

4.5. Način obavještanja organizacija civilnog društva i javnosti o rezultatima natječaja

Organizacije civilnoga društva u većini slučajeva obavještavaju se o odobrenim financijskim potporama pisanim putem.

Tablica 104. Način obavještanja organizacija civilnog društva o odobrenoj financijskoj potpori

Organizacije civilnog društva o odobrenoj financijskoj potpori obavještavaju se:	N	%
a) pisanim putem (poštom, e-mailom)	46	88,5
b) objavom na internetskim stranicama	38	73,1
c) usmeno, telefonom	4	7,7

N u tablici označava broj natječaja uz napomenu da je u tom pitanju bila otvorena mogućnost višestrukih odgovora

O neodobranju financijske potpore organizacije civilnog društva također se obavještavaju većinom pisanim putem, u 96,0% analiziranih slučajeva. Rjeđe je obavijest objavljena na internetskim stranicama davatelja financijske potpore (26,9%).

Tablica 105. Način obavještanja organizacija civilnog društva o neodobrenoj financijskoj potpori

Organizacije civilnog društva o neodobrenoj financijskoj potpori obavještavaju se:	N	%
a) pisanim putem (poštom, e-mailom)	50	96,2
b) objavom na internetskim stranicama	14	26,9
c) usmeno, telefonom	2	3,8

N u tablici označava broj natječaja uz napomenu da je u tom pitanju bila otvorena mogućnost višestrukih odgovora

Rezultati natječaja i javnih poziva za širu javnost objavljeni su u većini analiziranih slučajeva na internetskoj stranici davatelja financijske potpore. Za gotovo četvrtinu obrađenih natječaja takve su informacije također objavljene izdavanjem posebne publikacije te informacijom u sredstvima javnog priopćavanja.

Tablica 106. Način obavještanja šire javnosti o odobrenim financijskim potporama

O dodijeljenim financijskim potporama javnost se obavještava:	N	%
a) na internetskoj stranici	42	80,8
b) izdavanjem posebne publikacije	12	23,1
c) u sredstvima javnog priopćavanja	11	21,2
d) ne objavljuju se javno	2	3,8

N u tablici označava broj natječaja uz napomenu da je u tom pitanju bila otvorena mogućnost višestrukih odgovora

4.6. Zaključivanje ugovora o dodjeljivanju financijskih potpora s organizacijama civilnog društva

Ugovor o financiranju organizacija civilnog društva zaključuje se u 53,8% analiziranih slučajeva najkasnije 60 dana od zaključenja natječaja. U dva slučaja ugovori se ne zaključuju.

Tablica 107. Zaključivanje ugovora o financiranju

Zaključivanje ugovora s organizacijama civilnoga društva	N	%
a) najkasnije 60 dana od zaključenja natječaja	28	53,8
b) najkasnije 30 dana od zaključenja natječaja	11	21,2
c) više od 60 dana od zaključenja natječaja	11	21,2
d) ugovori se ne zaključuju	2	3,8
Ukupno:	52	100,0

N = broj natječaja

4.7. Uključenost djelatnika državne uprave u postupke financiranja organizacija civilnog društva u 2010. godini

Tim pitanjem ispitivala se uključenost djelatnika državne uprave u postupke financiranja organizacija civilnog društva u 2010. godini. Izravno uključeni zaposlenici, kojima je postupak financiranja u opisu posla, zabilježeni su u svim analiziranim natječajima, a posredno uključenih zaposlenika bilo je u 37 natječaja. U 25 slučajeva u postupke financiranja uključeni su vanjski suradnici za procjenu projekata ili programa, a u samo tri i vanjski suradnici za praćenje i vrednovanje provedbe projekata i programa.

Tablica 108. Uključenost djelatnika državne uprave i vanjskih suradnika u postupke financiranja organizacija civilnog društva

Uključenost u postupak financiranja:	N	%
a) izravno uključenih zaposlenika kojima je to u opisu posla (u cijelosti ili djelomično)	52	100,0
b) posredno uključenih zaposlenika (nadređeni, administrativna i komunikacijska potpora):	37	71,2
c) vanjskih suradnika za procjenu projekata ili programa	25	48,1
d) vanjskih suradnika za praćenje i vrednovanje provedbe projekata i programa	3	5,8

N u tablici označava broj natječaja uz napomenu da je u tom pitanju bila otvorena mogućnost višestrukih odgovora

4.8. Troškovi za provedbu natječaja/javnog poziva za dodjelu financijskih potpora organizacijama civilnog društva

Ukupni troškovi nastali provedbom natječaja/javnih poziva u 2010. godini iznose 1.517.502,92 kn. Najveći iznos izdvojen je u Ministarstvu zdravstva i socijalne skrbi. Iznos troškova za sve davatelje financijske potpore koji su u upitniku naveli tu stavku prikazan je u tablici 110.

Tablica 109. Pregled iznosa troškova za provedbu natječaja/javnih poziva prema davatelju financijske potpore

Davatelj financijske potpore	Troškovi (kn)	Ukupan iznos dodijeljene potpore 2010. (kn)	Troškovi/ukupan iznos (%)
Ministarstvo zdravstva i socijalne skrbi	609.244,38	65.570.826,72	0,9
Ministarstvo znanosti, obrazovanja i športa	301.971,23	147.176.023,69	0,2
Ministarstvo obitelji, branitelja i međugeneracijske	258.051,76	61.129.607,04	0,4

solidarnosti			
Nacionalna zaklada za razvoj civilnoga društva	92.363,30	25.696.938,51	0,4
Ministarstvo poljoprivrede, ribarstva i ruralnog razvoja	53.459,00	2.338.649,98	2,3
Ministarstvo gospodarstva, rada i poduzetništva	52.068,40	1.487.500,00	3,5
Ministarstvo vanjskih poslova i europskih integracija	33.480,00	2.723.500,00	1,2
Savjet za nacionalne manjine	27.132,14	41.007.878,84	0,1
Vlada Republike Hrvatske - Ured za ljudska prava	26.164,52	989.500,00	2,7
Vlada Republike Hrvatske - Ured za ravnopravnost spolova	19.955,74	209.200,00	9,5
Vlada Republike Hrvatske - Ured za suzbijanje zlouporabe droga	15.869,72	800.000,00	2,0
Ministarstvo kulture	8.000,00	103.592.586,37	0,01
Ministarstvo mora, prometa i infrastrukture	7.878,91	500.000,00	1,6
Ministarstvo pravosuđa	7.113,82	345.000,00	2,1
Vlada Republike Hrvatske - Ured za nacionalne manjine	4.300,00	175.000,00	2,5
Ministarstvo regionalnog razvoja, šumarstva i vodnog gospodarstva	450,00	1.707.406,57	0,03
Vlada Republike Hrvatske – proračunska zaliha	0	20.761.654,60	/
Ministarstvo turizma	0	9.889.840,00	/
Fond za zaštitu okoliša i energetska učinkovitost	0	1.157.715,84	/
Ministarstvo unutarnjih poslova	0	870.000,00	/
Ukupno:	1.517.502,92	488.128.828,16	0,3

Analizirajući tip nastalih troškova, utvrđeno je da se u 38 natječaja (73,1%), radi o troškovima objavljivanja natječaja, odnosno iznosu od 305.931,75 kn. U 25 natječaja (48,1%) trošak su naknade članovima stručnih tijela koje su u 2010. godini iznosile 1.090.084,44 kn.

Tablica 110. Pregled vrsta troškova za provedbu natječaja

Vrste troškova za provedbu natječaja	N	%
a) troškovi objavljivanja natječaja	38	73,1
b) naknade članovima stručnih tijela	25	48,1
c) troškovi regionalnih predstavljanja natječaja	10	19,2
d) naknade vanjskim suradnicima	9	17,3
e) putni troškovi, troškovi fotokopiranja i sl.	1	1,9

N u tablici označava broj natječaja uz napomenu da je u tom pitanju bila otvorena mogućnost višestrukih odgovora

Tablica 111. Pregled iznosa troškova za provedbu natječaja prema vrsti troška

Vrste troškova za provedbu natječaja	Iznos	%
a) naknade članovima stručnih tijela	1.090.084,44	71,8
b) troškovi objavljivanja natječaja	305.931,75	20,2
c) naknade vanjskim suradnicima	77.346,28	5,1
d) troškovi regionalnih predstavljanja natječaja	39.640,45	2,6
e) putni troškovi, troškovi fotokopiranja i sl.	4.500,00	0,3
Ukupno:	1.517.502,92	100,0

Navedeni iznos troškova u 68,9% slučajeva podmiruje se iz sredstava tijela državne uprave.

Tablica 112. Pregled izvora sredstava namijenjenih za troškove provedbe natječaja

Troškovi za provedbu natječaja podmiruju se iz:	N	%
a) sredstava tijela državne uprave/ureda Vlade RH/javnih institucija	31	68,9
b) sredstava namijenjenih za financijske potpore organizacijama civilnog društva	13	28,9

N u tablici označava broj natječaja uz napomenu da je u tom pitanju bila otvorena mogućnost višestrukih odgovora

4.9. Sadržaj i broj prigovora zaprimljenih na rezultate dodjele financijskih potpora u 2010. godini

Jedanaest je davatelja financijskih potpora zaprimilo prigovor na rezultate dodjele financijskih potpora u 2010. godini. Ukupno je uloženo 142 prigovora, od kojih je tek 23 pozitivno riješeno. Većina uloženi prigovora, njih čak 117, odnosila se na ocjenu o neispunjavanju formalnih uvjeta natječaja.

Tablica 113. Prigovori na rezultate dodjele financijskih potpora

Uloženi prigovor:	N	%
Da	11	64,7
Ne	6	35,3
Ukupno:	17	100,0

N = broj obrađenih davatelja financijskih potpora

Tablica 114. Pregled broja uloženi i uvaženi prigovora s obzirom na sadržaj

Sadržaj prigovora:	Broj uloženi prigovora	Broj uvaženi prigovora
a) ocjenu o neispunjavanju formalnih uvjeta	117	19
b) rad tijela koje ocjenjuje projekte i programe	19	2
c) sastav tijela koje ocjenjuje projekte i programe	0	0
d) iznos dodijeljene financijske potpore	3	2
e) proceduru natječaja	0	0
f) drugo	0	0
Ukupno:	142	23

Prigovore organizacija civilnog društva obično rješava povjerenstvo za koordinaciju i praćenje financiranja projekata i programa(40%).

Tablica 115. Rješavanje prigovora

Prigovor organizacija civilnog društva rješava:	N	%
a) povjerenstvo za koordinaciju i praćenje financiranja projekata i programa	10	40,0
b) nezavisno stručno tijelo koje je ocjenjivalo projekte	4	10,0
c) upravno tijelo	4	10,0
d) čelnik tijela državne uprave	4	10,0
e) čelnik tijela državne uprave u suradnji s nezavisnim stručnim tijelom koje je ocjenjivalo projekte	1	2,5

f) povjerenstvo za provedbu natječaja	1	2,5
g) odluka o odobrenim potporama je konačna i stoga se prigovori ne rješavaju	1	2,5

N = broj natječaja u kojima su postojali prigovori

4.10. Praćenje provedbe programa i projekata financiranih u 2010. godini

Ured za udruge Vlade Republike Hrvatske, u skladu sa svojim zadaćama praćenja i poticanja provedbe Nacionalne strategije stvaranja poticajnog okruženja za razvoj civilnog društva od 2006. do 2011., usmjerava napore na poboljšanje sustava praćenja i vrednovanja učinaka programa i projekata organizacija civilnog društva u svrhu povećanja djelotvornosti i učinkovitosti javnih politika koje pretpostavljaju suradnju tijela državne uprave te područne i lokalne samouprave s organizacijama civilnog društva. Slijedom rečenog, u *Završni godišnji upitnik za tijela državne uprave o postupcima i rezultatima odobrenih financijskih i nefinancijskih potpora dodijeljenih programima i projektima organizacija civilnog društva u 2010. godini* uvrštena su i pitanja o načinima prikupljanja izvještaja o provedenim programima/projektima organizacija civilnoga društva, ali i pitanja o načinima njihova praćenja i vrednovanja. Utvrđeno je da su svi davatelji financijske potpore obvezali organizacije civilnog društva na dostavu nekog oblika završnog izvješća (periodična i završna financijska i programska izvješća, prilozi i proizvodi proistekli iz trajanja i provedbe projekta...). Praćenje rezultata većinom se provodi pregledom završnih godišnjih i financijskih izvješća, a rjeđe pregledom istoimenih polugodišnjih izvješća. Evaluacija se obavlja pregledom svih završnih izvješća s obzirom na ugovorne obveze te dodatnim analizama rezultata na razini određenog projekta (evaluacijsko izvješće, istraživanje, dodatne konzultacije ili terenski posjeti udrugama). Gotovo svi davatelji financijskih potpora rezultate provedenih projekata i programa koriste prigodom javnih događanja, komunikacije s javnošću ili prezentacije rada tijela državne uprave, odnosno uprave, odjela, ureda ili institucije i/ili prigodom planiranja novih natječaja za organizacije civilnog društva iz javnih sredstava RH, ali i prilikom razvoja programa, predlaganja novih propisa, poboljšanja politika ili strateških dokumenta.

Tablica 116. Dokumentacija za izvješćivanje o provedbi programa ili projekata

Dokumentacija za izvješćivanje o provedbi programa ili projekta	N	%
a) završna financijska izvješća	19	100,0
b) završna programska izvješća	17	89,5
c) prilozi i proizvodi uz izvješća, proistekli iz aktivnosti financiranog projekta i programa (publikacije, fotodokumentacija i sl.)	15	78,9
d) periodična (mjesečna, tromjesečna, polugodišnja) izvješća o provedbi tijekom trajanja projekta ili programa	10	52,6
e) izvješće o samoevaluaciji	1	5,3
f) nezavisna vanjska evaluacijska izvješća	0	/

N označava broj natječaja uz napomenu da je u tom pitanju bila otvorena mogućnost višestrukih odgovora

Tablica 117. Način praćenja provedbe programa ili projekata

Način praćenja provedbe programa ili projekata	N	%
a) pregledom polugodišnjih programskih izvješća sukladno ugovoru	9	47,4
b) pregledom završnih godišnjih izvješća sukladno ugovoru	17	85,7
c) pregledom polugodišnjih financijskih izvješća sukladno ugovoru	8	42,1
d) pregledom završnih financijskih izvješća sukladno ugovoru s	17	85,7

obzirom na predviđena dodijeljena i potrošena sredstva		
e) posjetima udrugama tijekom provedbe projekta/programa	11	57,9
f) sastanci s udrugama, organiziranje edukacija i slično	10	52,6

N u tablici označava broj natječaja uz napomenu da je u tom pitanju bila otvorena mogućnost višestrukih odgovora

Tablica 118. Način ocjenjivanja rezultata financiranih programa ili projekata

Način ocjenjivanja rezultata financiranih programa ili projekata	N	%
a) pregledom svih završnih izvješća s obzirom na ugovorne obveze	18	94,7
b) dodatnim analizama rezultata na razini određenog projekta (evaluacijsko izvješće, istraživanje, dodatne konzultacije ili terenski posjeti udrugama)	8	42,1
c) dodatnim kompleksnijim analizama rezultata na razini više projekata unutar određenog programskog područja financiranja ili cijelog natječaja	3	15,8
d) analizom financijskih pokazatelja prema programskim područjima s obzirom na predviđena dodijeljena i potrošena sredstva	11	57,9
e) analizom efikasnosti dodijeljenih javnih sredstava, odnosno omjera utrošenog s obzirom na izravne rezultate (npr. trošak po korisniku i tipu usluge ili aktivnosti i sl.)	3	15,8

N u tablici označava broj natječaja uz napomenu da je u tom pitanju bila otvorena mogućnost višestrukih odgovora

Tablica 119. Korištenje informacija o provedenim natjecajima i javnim pozivima

Korištenje informacija o provedenim natjecajima i javnim pozivima	N	%
a) dosad ih nismo koristili jer su sredstva definirana <i>Uredbom o kriterijima za utvrđivanje korisnika i načinu raspodjele dijela prihoda od igara na sreću</i> te stoga te informacije ne mogu bitno utjecati na procese planiranja	4	21,1
b) koristimo ih prigodom javnih događanja, komunikacije s javnošću ili prezentacije rada našeg tijela državne uprave, odnosno uprave, odjela, ureda ili institucije	16	84,2
c) koristimo ih prigodom planiranja novih natječaja za organizacije civilnog društva iz sredstava RH	17	89,5
d) koristimo ih prigodom planiranja projekata iz sredstava EU-a	6	31,6
e) koristimo ih prigodom razvoja programa, predlaganja novih propisa, poboljšanja politika ili strateških dokumenta	14	73,7

N u tablici označava broj natječaja uz napomenu da je u tom pitanju bila otvorena mogućnost višestrukih odgovora